

**Муниципальное общеобразовательное учреждение «Средняя общеобразовательная школа
«Лесколовский центр образования»
дошкольное отделение**

**Основная образовательная программа
дошкольного образования**

« УТВЕРЖДАЮ»

Директор МОУ « СОШ « ЛЦО»

Глазунова В.Г

« _____ » _____ 2014 г.

Принято решением педагогического совета

№ _____ от « _____ » _____ 2014 г.

**д. Лесколово
2014 г.**

Авторы разработчики:

Кочман С.А. – зам. директора по МР.
Петрова Г.К. – зам. директора по ДО.
Лукина И.В. - рук. структурного подразделения ДО №2
Воронцова Е.В. - учитель- логопед
Чудакова О.С. – рук. кафедры дошкольного образования, воспитатель
Шатненко А.Ю- воспитатель группы кратковременного пребывания

СОДЕРЖАНИЕ:

I. Целевой раздел:

Пояснительная записка

1.1 Общие положения	3
1.2 Цели и задачи реализации Программы	5
1.3 Принципы и подходы к формированию Программы	6
1.4 Характеристики особенностей развития детей раннего и дошкольного возраста	8
1.5 Особенности осуществления образовательного процесса	9
1.6 Планируемые результаты освоения Программы	12

II. Содержательный раздел:

2.1. Содержание образовательной деятельности с детьми	18
2.1.1. Содержание образовательной области «Социально-коммуникативное развитие»	27
2.1.2. Содержание образовательной области «Познавательное развитие»	45
2.1.3. Содержание образовательной области «Речевое развитие»	66
2.1.4. Содержание образовательной области «Художественно-эстетическое развитие»	78
2.1.5. Содержание образовательной области «Физическое развитие»	99
2.2. Особенности взаимодействия педагогического коллектива с семьями воспитанников	151
2.3. Раздел формируемый участниками образовательных отношений	161

III. Организационный раздел:

3.1. Организация образовательного процесса	179
---	------------

3.2. Материально- техническое обеспечение образовательного процесса	182
3.2.1. Особенности организация развивающей предметно-пространственной среды	182
3.2.2. Обеспеченность методическими материалами и средствами обучения и воспитания	185

IV. Дополнительный раздел:

Краткая презентация ООП ДО

I. ЦЕЛЕВОЙ РАЗДЕЛ

Пояснительная записка

1.1. Общие положения.

Муниципальное общеобразовательное учреждение «Средняя общеобразовательная школа «Лесколовский центр образования» (далее МОУ «СОШ «ЛЦО») осуществляет образовательную деятельность по образовательным программам дошкольного образования в соответствии с **Лицензией** Комитета общего и профессионального образования Ленинградской области от 13.04.2011г. серия РО №012584 *регистрационный номер 127 -11* на право ведения **образовательной деятельности**.

МОУ «СОШ «ЛЦО» находится по адресу: 188668 Ленинградская область, Всеволожский район, д. Лесколово, ул. Красноборская д.6 включает в себя два **дошкольных отделения**:

Дошкольное отделение №1, ул. Красноборская д.8

Дошкольное отделение №2, ул Красноборская д. 8а

Образовательная деятельность по программам дошкольного образования осуществляется в группах общеразвивающей, комбинированной для детей с ТНР и компенсирующей направленности для детей с ОВЗ в соответствии с Федеральным законом «Об образовании в Российской Федерации» направлена на:

- формирование общей культуры,
- развитие физических, интеллектуальных, нравственных, эстетических и личностных качеств,
- формирование предпосылок учебной деятельности,
- сохранение и укрепление здоровья детей дошкольного возраста. (статья 64)

Настоящая основная образовательная программа дошкольного образования разработана и утверждена организацией в соответствии **Федеральным государственным образовательным стандартом** дошкольного образования (утвержденный приказом Министерства образования и науки Российской Федерации от 17 октября 2013 г. N 1155 (зарегистрирован Минюстом России 14 ноября 2013 г., регистрационный N 30384);

- с учетом **примерной образовательной программы дошкольного образования «От рождения до школы»** под рек. Н. Е. Вераксы, Т. С. Комаровой, М. А. Васильевой; парциальных образовательных программ «Цветные ладошки» Лыкова И. А.;

Основная образовательная программа дошкольного образования является нормативно-управленческим документом организации и определяет комплекс основных характеристик дошкольного образования:

- объем,
- содержание образования,
- планируемые результаты (целевые ориентиры дошкольного образования),
- особенности организации воспитательно-образовательного процесса.

Основная образовательная программа дошкольного образования направлена на создание условий развития ребенка, открывающих возможности для:

- позитивной социализации,
- личностного развития,

развития инициативы и творческих способностей

на создание развивающей образовательной среды как системы условий социализации и индивидуализации детей.

Срок реализации данной программы: Образовательная организация обеспечивает получение дошкольного образования, присмотр и уход за воспитанниками в возрасте от 1 года до прекращения образовательных отношений.

Основная образовательная программа **может корректироваться** в связи с изменениями:

- ✓ нормативно-правовой базы дошкольного образования,
- ✓ образовательного запроса родителей,
- ✓ видовой структуры групп и др

1.2. Цели и задачи реализации Программы.

Цель:

Создание благоприятных условий для полноценного проживания ребенком дошкольного детства, формирование основ базовой культуры личности, всестороннее развитие психических и физических качеств в соответствии с возрастными и индивидуальными особенностями, подготовка к жизни в современном обществе, к обучению в школе, обеспечение безопасности жизнедеятельности дошкольника.

Задачи:

- ✓ Охрана и укрепление физического и психического здоровья детей, в том числе их эмоционального благополучия;
- ✓ Обеспечение равных возможностей для полноценного развития каждого ребенка в период дошкольного детства независимо от места проживания, пола, нации, языка, социального статуса, психофизиологических и других особенностей (в том числе ОВЗ);

- ✓ Обеспечение преемственности целей, задач и содержания образования, реализуемых в рамках образовательных программ различных уровней (дошкольного и начального общего образования);
- ✓ Создание благоприятных условий развития детей в соответствии с их возрастными и индивидуальными особенностями и склонностями, развитие способностей и творческого потенциала каждого ребенка как субъекта отношений с самим собой, другими детьми, взрослыми, миром;
- ✓ Объединение обучения и воспитания в целостный образовательный процесс на основе духовно-нравственных и социокультурных ценностей и принятых в обществе правил и норм поведения в интересах человека, семьи, общества;
- ✓ Формирование общей культуры личности детей, в том числе, ценностей здорового образа жизни, развития их социальных, нравственных, эстетических, интеллектуальных, физических качеств инициативности, самостоятельности и ответственности ребенка, формирования предпосылок учебной деятельности;
- ✓ Обеспечение вариативности и разнообразия содержания программ и организационных форм дошкольного образования, возможности формирования программ различной направленности с учетом образовательных потребностей, способностей, состояния здоровья детей;
- ✓ Формирование социокультурной среды, соответствующей возрастным, индивидуальным, психологическим и физиологическим особенностям детей;
- ✓ Обеспечение психолого-педагогической поддержки семьи и повышения компетентности родителей (законных представителей) в вопросах развития и образования, охраны и укрепления здоровья детей.

Содержание ООП дошкольного образования обеспечивает развитие личности, мотивации и способностей детей в различных видах деятельности и охватывает направления развития и образования (образовательные области):

- социально-коммуникативное развитие;
- познавательное развитие;
- речевое развитие;
- художественно-эстетическое развитие;
- физическое развитие.

1.3. Принципы и подходы к формированию Программы.

Принцип развивающего образования, в соответствии с которым главной целью дошкольного образования является развитие ребенка. Применение принципа развивающего образования ориентирует педагогов ДОО на построение образования в зоне ближайшего развития ребенка.

***Принцип научной обоснованности и практической применимости**, согласно которому:

- содержание ООП ДОО соответствует основным положениям возрастной психологии и дошкольной педагогики и реализуется в массовой практике дошкольного образования;
- отбор образовательного материала для детей учитывает не только зону их ближайшего развития, но и возможность применить полученную информацию в практической деятельности.

***Принцип интеграции** содержания дошкольного образования в соответствии с возрастными возможностями и особенностями детей, спецификой и возможностями образовательных областей. Принцип интеграции реализуется

- через интеграцию содержания дошкольного образования (образовательных областей и специфических видов деятельности по освоению образовательных областей);
- интегративные качества личности ребенка как результат дошкольного образования, основа и единые целевые ориентиры базовой культуры ребенка дошкольного возраста;
- интеграцию разных типов учреждений и групп детей дошкольного возраста, предоставляющих различные возможности для развития дошкольников и обеспечивающих их позитивную социализацию.

***Комплексно-тематический принцип** построения образовательного процесса означает объединение комплекса различных видов детской деятельности вокруг единой темы при организации воспитательно-образовательного процесса. Организующими моментами являются тематические недели, реализация проектов, праздники, традиции ДОО.

Реализация комплексно-тематического принципа построения образовательного процесса тесно взаимосвязана с интеграцией детских деятельностей.

***Принцип адаптивности** реализуется

- через адаптивность предметно –развивающей среды ДОО к потребностям ребенка-дошкольника, обеспечивающей комфорт, сохранение и укрепление здоровья, полноценное развитие;
- адаптивность ребенка к пространству ДОО и окружающему социальному миру.

***Принцип учета возрастных и индивидуальных особенностей развития детей.**

***Системность** в отборе и предоставлении образовательного материала, интеграция задач познавательного, речевого, социально-коммуникативного, физического и художественно-эстетического развития дошкольников и обогащение содержания образования.

***Деятельностный подход** к организации образования:

- включение познавательного компонента в разнообразные виды и формы организации детской деятельности;
- сочетание наглядных и эмоционально-образовательных технологий обучения;
- открытость образовательной программы для повторения и уточнения образовательного материала в течение года, месяца, недели, включая работу по взаимодействию с родителями и детьми других возрастных групп.

***Принцип преемственности** между всеми ступенями дошкольными возраста, детским садом и начальной школой.

Направленность на развитие личности ребенка — воспитание свободного, уверенного в себе человека, с активной жизненной позицией, стремящегося творчески подходить к решению различных жизненных ситуаций, имеющего свое мнение и умеющего отстаивать его.

Патриотическая направленность - большое внимание уделяется воспитанию в детях патриотических чувств, любви к Родине, гордости за ее достижения, уверенности в том, что Россия — великая многонациональная страна с героическим прошлым и счастливым будущим.

Направленность на нравственное воспитание, поддержку традиционных ценностей. Воспитание уважения к традиционным ценностям, таким как любовь к родителям, уважение к старшим, заботливое отношение к малышам, пожилым людям; формирование традиционных гендерных представлений; воспитание у детей стремления в своих поступках следовать положительному примеру.

Нацеленность на дальнейшее образование. Программа нацелена на развитие в детях познавательного интереса, стремления к получению знаний, положительной мотивации к дальнейшему обучению в школе, институте; понимание того, что всем людям необходимо получать образование. Формирование отношения к образованию как к одной из ведущих жизненных ценностей.

Направленность на сохранение и укрепление здоровья детей. Одной из главных задач, является забота о сохранении и укреплении здоровья детей, формирование у них элементарных представлений о здоровом образе жизни, воспитание полезных привычек, в том числе привычки к здоровому питанию, потребности в двигательной активности.

Направленность на учет индивидуальных особенностей ребенка. Программа направлена на обеспечение эмоционального благополучия каждого ребенка, что достигается за счет учета индивидуальных особенностей детей как в вопросах организации жизнедеятельности (приближение режима дня к индивидуальным особенностям ребенка и пр.), так и в формах и способах взаимодействия с ребенком (проявление уважения к его индивидуальности, чуткости к его эмоциональным состояниям, поддержка его чувства собственного достоинства и т. д).

1.4. Характеристики особенностей развития детей раннего и дошкольного возраста.

№	Группа	Направление деятельности	Возраст детей
1	Группа кратковременного пребывания (адаптационная)	Осуществляется реализация образовательной программы дошкольного образования.	1-2 лет
2	Группы общеразвивающей направленности для детей раннего возраста	Осуществляется реализация образовательной программы дошкольного образования.	1- 3 года
3	Группы общеразвивающей направленности для детей дошкольного возраста	Осуществляется реализация образовательной программы дошкольного образования.	3- 7 лет
4	Группа круглосуточного пребывания	Осуществляется реализация образовательной программы дошкольного образования	1-7 лет

Разделение детей на возрастные группы осуществляется в соответствии с закономерностями психического развития ребенка и позволяет более эффективно решать задачи по реализации Программы дошкольного образования с детьми, имеющими, в целом, сходные возрастные характеристики.

Предельная наполняемость групп определяется согласно СанПиН 2.4.1.3049-13

Ежегодный контингент воспитанников формируется на основе социального заказа родителей.

Комплектование групп определяется:

- Порядком организации и осуществления образовательной деятельности по основным образовательным программам дошкольного образования*;
- Порядком комплектования муниципальных дошкольных образовательных бюджетных учреждений Всеволожского района Ленинградской области;
- Санитарно-эпидемиологическими правилами и нормативами*;
- Уставом МОУ "СОШ "ЛЦО"*.

Группа круглосуточного пребывания формируется по запросам родителей (законных представителей)

Взаимоотношения между детским садом и родителями (законными представителями) регулируются договором, включающим в себя взаимные права, обязанности и ответственность сторон, возникающие в процессе воспитания, обучения, развития, присмотра, ухода и оздоровления детей, длительность пребывания ребенка в группе комбинированной направленности, а также расчет размера платы, взимаемой с родителей (законных представителей) за содержание ребенка.

Возрастные и индивидуальные особенности контингента детей, воспитывающихся в образовательной организации

Приложение №1

1.5 Особенности осуществления образовательного процесса.

Пребывание ребенка в детском саду должно доставлять радость, а образовательные ситуации должны быть увлекательными.

Важнейшие образовательные ориентиры:

- обеспечение эмоционального благополучия детей;
- создание условий для формирования доброжелательного и внимательного отношения детей к другим людям;
- развитие детской самостоятельности (инициативности, автономии и ответственности);
- развитие детских способностей, формирующихся в разных видах деятельности.

Для реализации этих целей педагогам рекомендуется:

- ✓ проявлять уважение к личности ребенка и развивать демократический стиль взаимодействия с ним и с другими педагогами;
- ✓ создавать условия для принятия ребенком ответственности и проявления эмпатии к другим людям;
- ✓ обсуждать совместно с детьми возникающие конфликты, помогать решать их, вырабатывать общие правила, учить проявлять уважение друг к другу;
- ✓ обсуждать с детьми важные жизненные вопросы, стимулировать проявление позиции ребенка;
- ✓ обращать внимание детей на тот факт, что люди различаются по своим убеждениям и ценностям, обсуждать, как это влияет на их поведение;

- ✓ обсуждать с родителями (законными представителями) целевые ориентиры, на достижение которых направлена деятельность педагогов ДОО, и включать членов семьи в совместное взаимодействие по достижению этих целей.

Система дошкольного образования нацелена, чтобы у ребенка развивались игра и познавательная активность. В ДОО созданы условия для проявления таких качеств, как: инициативность, жизнерадостность, любопытство и стремление узнавать новое. Адекватная организация образовательной среды стимулирует развитие уверенности в себе, оптимистического отношения к жизни, дает право на ошибку, формирует познавательные интересы, поощряет готовность к сотрудничеству и поддержку другого в трудной ситуации, то есть обеспечивает успешную социализацию ребенка и становление его личности. Изучаемые детьми темы выступают как материал для достижения целей образовательной работы — развития способностей и инициативы ребенка, овладения доступными для дошкольного возраста культурными средствами (наглядными моделями и символами).

Все ситуации повседневной жизни, в которых оказывается ребенок в детском саду, имеют образовательное значение: на прогулке и во время режимных моментов ребенок выстраивает отношение к себе и другим, учится быть инициативным и принимать решения использовать свое мышление и воображение.

Воспитательно-образовательный процесс строится, учитывая контингент воспитанников, их индивидуальные и возрастные особенности, социальный заказ родителей.

Построение образовательного процесса на комплексно-тематическом принципе с учетом интеграции образовательных областей дает возможность достичь этой цели.

Построение всего образовательного процесса вокруг одной центральной темы дает большие возможности для развития детей. Темы помогают организовать информацию оптимальным способом. У дошкольников появляются многочисленные возможности для практики, экспериментирования, развития основных навыков, понятийного мышления.

Введение похожих тем в различных возрастных группах обеспечивает достижение единства образовательных целей и преемственности в детском развитии на протяжении всего дошкольного возраста, органичное развитие детей в соответствии с их индивидуальными возможностями.

Тематический подход позволяет оптимально организовать образовательный процесс для детей с особыми потребностями.

Тема отражена в подборе материалов, находящихся в группе, и уголках развития. Образовательная деятельность строится на основе модели "Цветик- Семицветик" что обеспечивает единство образовательных, развивающих и воспитательных цели и задач, которые решаются через разнообразные формы и методы, избегая перегрузки детей, на необходимом и достаточном материале, поддерживая интерес детей, развивая проектную деятельность, разбирая бытовые ситуации, через создание проблемных ситуаций, методом эвристического обучения, через поисковую деятельность и конечно с приобщением всей развивающей предметно-пространственной среды путем ее насыщения и развития для организации самостоятельной и совместной деятельности дошкольников со взрослыми.

Организация деятельности педагогического процесса в группах комбинированной направленности

Учитель - логопед:	Воспитатель:
--------------------	--------------

<ul style="list-style-type: none"> - планирует (совместно с другими специалистами) и организует целенаправленную интеграцию детей с ТНР в коллектив воспитанников группы; - ведет речевые карты детей с ТНР; - консультирует воспитателей, музыкального руководителя, по вопросам организации коррекционно-педагогического процесса и взаимодействия всех детей группы; - помогает педагогам группы комбинированной направленности в отборе содержания и методики проведения совместных занятий; - координирует коррекционную, психолого-педагогическую и медицинскую помощь детям с ТНР; - ведет образовательную и коррекционно-развивающую работу с воспитанниками с ТНР в форме индивидуальной и подгрупповой деятельности; 	<ul style="list-style-type: none"> - деятельность направлена на создание оптимальных условий для обогащения развития эмоционально-волевой, познавательной, двигательной сферы, развития позитивных качеств личности каждого ребенка, его оздоровление; - Коррекционно-педагогическое воздействие направлено на преодоление и предупреждение вторичных нарушений развития, формирование компетенций, необходимых для успешной подготовки детей к обучению в общеобразовательной школе.
<p>Особенностями организации работы воспитателя группы комбинированной направленности являются:</p>	
<ul style="list-style-type: none"> - планирование (совместно с учителем-логопедом и другими специалистами) и проведение образовательной деятельности со всей группой детей, включая воспитанников с ТНР; - планирование (совместно с другими специалистами) и организация совместной деятельности всех воспитанников группы; - соблюдение преемственности в работе с другими специалистами по выполнению образовательной программы детей с ТНР; - обеспечение индивидуального подхода к каждому воспитаннику с ТНР с учетом рекомендаций специалистов; - консультирование родителей (законных представителей) детей по вопросам воспитания ребенка в семье; 	

1.6. Планируемые результаты освоения Программы.

Оценка индивидуального развития детей может проводиться педагогом в ходе внутреннего мониторинга становления основных (ключевых) характеристик развития личности ребенка, результаты которого могут быть использованы только для оптимизации образовательной работы с группой дошкольников и для решения задач индивидуализации образования через построение образовательной траектории для детей, испытывающих трудности в образовательном процессе или имеющих особые образовательные потребности.

Мониторинг осуществляется в форме регулярных наблюдений педагога за детьми в повседневной жизни и во время пребывания ребенка в ДОО.

В качестве показателей оценки основных (ключевых) характеристик развития личности ребенка выделены внешние (наблюдаемые) проявления этих характеристик у ребенка в поведении, в деятельности, во взаимодействии со сверстниками и взрослыми, которые отражают становление этой характеристики на протяжении всего дошкольного возраста. Для построения развивающего образования система мониторинга становления основных (ключевых) характеристик развития личности ребенка учитывает необходимость

организации образовательной работы в зоне его ближайшего развития. Поэтому диапазон оценки выделенных показателей определяется уровнем развития интегральной характеристики - от возможностей, которые еще не доступны ребенку, до способности проявлять характеристики в самостоятельной деятельности и поведении. Общая картина по группе позволит выделить детей, которые нуждаются в особом внимании педагога и в отношении которых необходимо скорректировать, изменить способы взаимодействия.

Данные мониторинга должны отражать динамику становления основных (ключевых) характеристик, которые развиваются у детей на протяжении всего образовательного процесса. Прослеживая динамику развития основных (ключевых) характеристик, выявляя, имеет ли она неизменяющийся, прогрессивный или регрессивный характер, можно дать общую психолого-педагогическую оценку успешности воспитательных и образовательных воздействий взрослых на разных ступенях образовательного процесса, а также выделить направления развития, в которых ребенок нуждается в помощи.

Выделенные показатели отражают основные моменты развития дошкольников, те характеристики, которые складываются и развиваются в дошкольном детстве и обуславливают успешность перехода ребенка на следующий возрастной этап. Поэтому данные мониторинга – особенности динамики становления основных (ключевых) характеристик развития личности ребенка в раннем и дошкольном образовании – окажут помощь и педагогу начального общего образования для построения более эффективного взаимодействия с ребенком в период адаптации к новым условиям развития на следующем уровне образования.

В результате освоения Программы ребенок к трем годам:

- Интересуется окружающими предметами и активно действует с ними; эмоционально вовлечен в действия с игрушками и другими предметами, стремится проявлять настойчивость в достижении результата своих действий.
- Использует специфические, культурно фиксированные предметные действия, знает назначение бытовых предметов (ложки, расчески, карандаша и пр.) и умеет пользоваться ими. Владеет простейшими навыками самообслуживания; стремится проявлять самостоятельность в бытовом и игровом поведении; проявляет навыки опрятности.
- Проявляет отрицательное отношение к грубости, жадности.
- Соблюдает правила элементарной вежливости (самостоятельно или по напоминанию говорит «спасибо», «здравствуйте», «до свидания», «спокойной ночи» (в семье, в группе)); имеет первичные представления об элементарных правилах поведения в детском саду, дома, на улице и старается соблюдать их.
- Владеет активной речью, включенной в общение; может обращаться с вопросами и просьбами, понимает речь взрослых; знает названия окружающих предметов и игрушек. Речь становится полноценным средством общения с другими детьми.
- Стремится к общению со взрослыми и активно подражает им в движениях и действиях; появляются игры, в которых ребенок воспроизводит действия взрослого. Эмоционально откликается на игру, предложенную взрослым, принимает игровую задачу.
- Проявляет интерес к сверстникам; наблюдает за их действиями и подражает им. Умеет играть рядом со сверстниками, не мешая им. Проявляет интерес к совместным играм небольшими группами.
- Проявляет интерес к окружающему миру природы, с интересом участвует в сезонных наблюдениях.

- Проявляет интерес к стихам, песням и сказкам, рассматриванию картинок, стремится двигаться под музыку; эмоционально откликается на различные произведения культуры и искусства.
- С пониманием следит за действиями героев кукольного театра; проявляет желание участвовать в театрализованных и сюжетно-ролевых играх.
- Проявляет интерес к продуктивной деятельности (рисование, лепка, конструирование, аппликация).
- У ребенка развита крупная моторика, он стремится осваивать различные виды движений (бег, лазанье, перешагивание и пр.). С интересом участвует в подвижных играх с простым содержанием, несложными движениями

Специфика дошкольного детства и системные особенности дошкольного образования делают неправомерными требования от ребёнка дошкольного возраста конкретных образовательных достижений. Поэтому результаты освоения Программы представлены в виде целевых ориентиров дошкольного образования и представляют собой возрастные характеристики возможных достижений ребёнка к концу дошкольного образования.

Целевые ориентиры:

- Ребенок овладевает основными культурными средствами, способами деятельности, проявляет инициативу и самостоятельность в разных видах деятельности — игре, общении, познавательно-исследовательской деятельности, конструировании и др.; способен выбирать себе род занятий, участников по совместной деятельности.
- Ребенок обладает установкой положительного отношения к миру, к разным видам труда, другим людям и самому себе, обладает чувством собственного достоинства; активно взаимодействует со сверстниками и взрослыми, участвует в совместных играх.
- Способен договариваться, учитывать интересы и чувства других, сопереживать неудачам и радоваться успехам других, адекватно проявляет свои чувства, в том числе чувство веры в себя, старается разрешать конфликты. Умеет выражать и отстаивать свою позицию по разным вопросам.
- Способен сотрудничать и выполнять как лидерские, так и исполнительские функции в совместной деятельности.
- Понимает, что все люди равны вне зависимости от их социального происхождения, этнической принадлежности, религиозных и других верований, их физических и психических особенностей.
- Проявляет эмпатию по отношению к другим людям, готовность прийти на помощь тем, кто в этом нуждается.
- Проявляет умение слышать других и стремление быть понятым другими.
- Ребенок обладает развитым воображением, которое реализуется в разных видах деятельности, и прежде всего в игре; владеет разными формами и видами игры, различает условную и реальную ситуации; умеет подчиняться разным правилам и социальным нормам. Умеет распознавать различные ситуации и адекватно их оценивать.
- Ребенок достаточно хорошо владеет устной речью, может выражать свои мысли и желания, использовать речь для выражения своих мыслей, чувств и желаний, построения речевого высказывания в ситуации общения, выделять звуки в словах, у ребенка складываются предпосылки грамотности.

- У ребенка развита крупная и мелкая моторика; он подвижен, вынослив, владеет основными движениями, может контролировать свои движения и управлять ими.
- Ребенок способен к волевым усилиям, может следовать социальным нормам поведения и правилам в разных видах деятельности, во взаимоотношениях со взрослыми и сверстниками, может соблюдать правила безопасного поведения и навыки личной гигиены.
- Проявляет ответственность за начатое дело.
- Ребенок проявляет любознательность, задает вопросы взрослым и сверстникам, интересуется причинно-следственными связями, пытается самостоятельно придумывать объяснения явлениям природы и поступкам людей; склонен наблюдать, экспериментировать. Обладает начальными знаниями о себе, о природном и социальном мире, в котором он живет; знаком с произведениями детской литературы, обладает элементарными представлениями из области живой природы, естествознания, математики, истории и т.п.; способен к принятию собственных решений, опираясь на свои знания и умения в различных видах деятельности.
- Открыт новому, то есть проявляет желание узнавать новое, самостоятельно добывать новые знания; положительно относится к обучению в школе.
- Проявляет уважение к жизни (в различных ее формах) и заботу об окружающей среде.
- Эмоционально отзывается на красоту окружающего мира, произведения народного и профессионального искусства (музыку, танцы, театральную деятельность, изобразительную деятельность и т. д.).
- Проявляет патриотические чувства, ощущает гордость за свою страну, ее достижения, имеет представление о ее географическом разнообразии, многонациональности, важнейших исторических событиях.
- Имеет первичные представления о себе, семье, традиционных семейных ценностях, включая традиционные гендерные ориентации, проявляет уважение к своему и противоположному полу.
- Соблюдает элементарные общепринятые нормы, имеет первичные ценностные представления о том, «что такое хорошо и что такое плохо», стремится поступать хорошо; проявляет уважение к старшим и заботу о младших.
- Имеет начальные представления о здоровом образе жизни. Воспринимает здоровый образ жизни как ценность

Формирование универсальных учебных действий на каждом возрастном этапе. Приложение № 2

1. Целевые ориентиры для детей на этапе поступления в группу кратковременного пребывания.

К 1 год и 6 месяцев:	К 2 годам
<ul style="list-style-type: none"> - держать в кулачке ложку, есть (частично) жидкую и полужидкую пищу, пить из чашки (почти не проливая); - отрицательно относиться к нарушению опрятности; 	<ul style="list-style-type: none"> есть аккуратно, не обливаясь; - при умывании тереть ладони и части лица, вытираться при помощи взрослого;

<ul style="list-style-type: none"> - сообщать о физических потребностях; спокойно относиться к умыванию. - самостоятельно есть любую пищу (в том числе и с хлебом) из своей тарелки; - самостоятельно снимать (стягивать) шапку и обувь, частично одеваться (натягивать шапку, обувать туфли); - обращать внимание на грязное лицо и руки; - контролировать физиологические потребности (заранее сообщать взрослому характерным словом); - проявлять желание к самостоятельным действиям; - знать места хранения игрушек и своих вещей. 	<ul style="list-style-type: none"> - самостоятельно одеваться (натягивать носки, шапку, обувь при незначительной помощи взрослого), частично раздеваться; - знать места хранения одежды, обуви, игрушек и посуды; - пользоваться носовым платком (при напоминании); - контролировать физиологические потребности.
--	---

Целевые ориентиры для детей на этапе завершения группы кратковременного пребывания.

- Полная адаптация к условиям жизни в образовательном учреждении или протекающая в легкой степени.
- Отсутствие у ребенка эмоционального стресса и как следствие укрепление физического и психического здоровья.
- Развитие у ребенка элементарных навыков предметной, игровой, продуктивной видов деятельности.
- Выявление на ранней стадии проблем личностного и интеллектуального развития ребенка и их коррекция.
- Ранняя социализация детей и сформированность адекватно возрасту ребенка, способов и средств общения.
- Повышение педагогической компетенции родителей в вопросах воспитания детей.

2. Целевые ориентиры на завершения работы в группе оздоровительной направленности

- Снижение заболеваемости и укрепление здоровья воспитанников;
- Развитие у детей потребности в здоровом образе жизни;
- Овладение навыками самооздоровления;
- Осознание детьми понятия «здоровья» и влияния образа жизни на состояние здоровья человека;
- Формирование традиций по формированию здорового образа жизни семьи и детского сада;
- Эмоционально-положительное отношение детей к физическим упражнениям и играм, к закаливающим процедурам и действию оздоровительных сил природы, к правилам личной гигиены соблюдению режима дня.

3. Целевые ориентиры на этапе завершения работы по преемственности дошкольной и начальной школьной период

Критерии сформированности внутренней позиции школьника:

- положительное отношение к школе, чувство необходимости учения, т. е. в ситуации необязательного посещения школы ребенок продолжает стремиться к занятиям специфически школьного содержания;
- проявление особого интереса к новому, собственно школьному содержанию занятий, что отражается в предпочтении уроков школьного типа урокам дошкольного типа, в наличии адекватного содержательного представления о подготовке к школе;
- предпочтение классных коллективных занятий индивидуальным занятиям дома, положительное отношение к школьной дисциплине, направленной на поддержание общепринятых норм поведения в школе; предпочтение социального способа оценки своих знаний — отметки дошкольным способом поощрения (сладости, подарки) (Д.Б. Эльконин, А.Л. Венгер, 1988).

Готовность детей к обучению в школе

Готовность детей к обучению в школе при переходе от дошкольного к начальному общему образованию должно рассматриваться как комплексное образование, включающее в себя физическую и психологическую готовность.

Физическая готовность определяется состоянием здоровья, уровнем морфофункциональной зрелости организма ребёнка, в том числе развитием двигательных навыков и качеств (тонкая моторная координация), физической и умственной работоспособности.

Психологическая готовность к школе – сложная системная характеристика психического развития ребёнка 6—7 лет, которая предполагает сформированность психологических способностей и свойств, обеспечивающих принятие ребёнком новой социальной позиции школьника; возможность выполнения им учебной деятельности сначала под руководством учителя, а затем переход к её самостоятельному осуществлению; усвоение системы научных понятий; усвоение ребёнком новых форм кооперации и учебного сотрудничества в системе отношений с учителем и одноклассниками.

Психологическая готовность к школе имеет следующую структуру:

- личностная готовность,
- умственная зрелость
- произвольность регуляции поведения и деятельности

Личностная готовность	<p>включает <u>мотивационную</u> готовность, <u>коммуникативную</u> готовность, <u>сформированность Я-концепции и самооценки</u>, <u>эмоциональную зрелость</u>. <i>Мотивационная готовность</i> предполагает сформированность социальных мотивов (стремление к социально значимому статусу, потребность в социальном признании, мотив социального долга), учебных и познавательных мотивов. Предпосылками возникновения этих мотивов служат, с одной стороны, формирующееся к концу дошкольного возраста желание детей поступить в школу, с другой — развитие любознательности и умственной активности.</p> <p>Мотивационная готовность характеризуется первичным соподчинением мотивов с доминированием учебно-познавательных мотивов.</p> <p><i>Коммуникативная готовность</i> выступает как готовность ребёнка к произвольному общению с учителем</p>
------------------------------	---

	<p>и сверстниками в контексте поставленной учебной задачи и учебного содержания. Коммуникативная готовность создаёт возможности для продуктивного сотрудничества ребёнка с учителем и трансляции культурного опыта в процессе обучения.</p> <p><i>Сформированность Я-концепции и самосознания</i> характеризуется осознанием ребёнком своих физических возможностей, умений, нравственных качеств, переживаний (личное сознание), характера отношения к нему взрослых, способностью оценки своих достижений и личностных качеств, самокритичностью.</p> <p><i>Эмоциональная готовность</i> выражается в освоении ребёнком социальных норм выражения чувств и в способности регулировать своё поведение на основе эмоционального предвосхищения и прогнозирования. Показателем эмоциональной готовности к школьному обучению является сформированность высших чувств – нравственных переживаний, интеллектуальных чувств (радость познания), эстетических чувств (чувство прекрасного).</p> <p>Выражением личностной готовности к школе является сформированность внутренней позиции школьника, подразумевающей готовность ребёнка принять новую социальную позицию и роль ученика, иерархию мотивов с высокой учебной мотивацией.</p>
Умственную зрелость	<p>составляет <u>интеллектуальная, речевая</u> готовность и <u>сформированность восприятия, памяти, внимания, воображения</u>.</p> <p><i>Интеллектуальная готовность</i> к школе включает особую познавательную позицию ребёнка в отношении мира (децентрацию), переход к понятийному интеллекту, понимание причинности явлений, развитие рассуждения как способа решения мыслительных задач, способность действовать в умственном плане, определённый набор знаний, представлений и умений.</p> <p><i>Речевая готовность</i> предполагает сформированность фонематической, лексической, грамматической, синтаксической, семантической сторон речи; развитие номинативной, обобщающей, планирующей и регулирующей функций речи, диалогической и начальных форм контекстной речи, формирование особой теоретической позиции ребёнка в отношении речевой действительности и выделение слова как её единицы. Восприятие характеризуется всё большей осознанностью, опирается на использование системы общественных сенсорных эталонов и соответствующих перцептивных действий, основывается на взаимосвязи с речью и мышлением. Память и внимание приобретают черты опосредованности, наблюдается рост объёма и устойчивости внимания.</p>
Произвольность регуляции поведения и деятельности	<p><i>Психологическая готовность</i> в сфере воли и произвольности обеспечивает целенаправленность и планомерность управления ребёнком своей деятельностью и поведением. Воля находит отражение в возможности соподчинения мотивов, целеполагания и сохранении цели, способностях прилагать волевое</p>

усилие для её достижения. Произвольность выступает как умение строить своё поведение и деятельность в соответствии с предлагаемыми образцами и правилами, осуществлять планирование, контроль и коррекцию выполняемых действий, используя соответствующие средства
--

Формирование фундамента готовности перехода к обучению на ступени начального общего образования должно осуществляться в рамках специфически детских видов деятельности: сюжетно-ролевой игры, изобразительной деятельности, конструирования, восприятия сказки и пр.

II. СОДЕРЖАТЕЛЬНЫЙ РАЗДЕЛ

2.1. Содержание образовательной деятельности с детьми.

Программа обеспечивает развитие личности, мотивации и способностей детей в различных видах деятельности и охватывает следующие направления развития и образования детей (далее - образовательные области):

- социально-коммуникативное развитие;
- познавательное развитие;
- речевое развитие;
- художественно-эстетическое развитие;
- физическое развитие.

РАЗВИТИЕ ИГРОВОЙ ДЕЯТЕЛЬНОСТИ

Цель: Создание условий для развития игровой деятельности детей	
Задачи:	
Формирование игровых умений, развитых культурных форм игры. Развитие у детей интереса к различным видам игр.	Всестороннее воспитание и гармоничное развитие детей в игре (эмоционально-нравственное, умственное, физическое, художественно-эстетическое и социально-коммуникативное).

Ведущие виды деятельности для детей раннего и дошкольного возраста

Предметная деятельность – ведущий вид деятельности в раннем возрасте
Содержание предметной деятельности: передача взрослым и освоение ребенком способов употребления предметов, овладение ребенком орудийными действиями на основе действий взрослого, взятых за образец. Освоение ребенком предметной деятельности происходит во взаимодействии с взрослым.

Наличие предметного окружения – внешний мотив и стимул развития предметной деятельности			
Выделение функции предмета и смысла действия	Освоение операционально-технической стороны действия	Обобщение предметов по функции (назначению)	Перенос действия в новые условия
Развитие сенсомоторной исследовательской деятельности			
«Предметный фетишизм» - повышенный интерес к окружающим предметам	Эмоциональная окрашенность деятельности по освоению свойств предметов	Самостоятельное наглядно-действенное познание	
Зарождение процессуальной игры с предметными игровыми действиями			

Характеристика сюжетной самостоятельной игры

Основа сюжетно-ролевой игры – мнимая или воображаемая ситуация.	Характерная черта – самостоятельность детей.	Через игру ребенок воплощает свои взгляды и представления.	Дети отражают свое отношение к тому событию, которое они разыгрывают.
---	--	--	---

Классификация игр детей дошкольного возраста (по Е.В. Зворыгиной, С.Л. Новоселовой)						
Игры, возникающие по инициативе детей		Игры, возникающие по инициативе взрослого		Народные игры		
Игры – экспериментирования - С природными объектами - С игрушками - С животными	Сюжетные самостоятельные игры - Сюжетно-отобразительные - Сюжетно-ролевые - Режиссерские - Театрализованные	Обучающие игры - Сюжетно-дидактические - Подвижные - Музыкально-дидактические - Учебные	Досуговые игры - Интеллектуальные - Игры – забавы, развлечения - Театрализованные - Празднично-карнавальные - Компьютерные	Тренинговые игры - Интеллектуальные - Сенсомоторные - Адаптивные	Досуговые игры - Игрища - Тихие игры - Игры-забавы	Обрядовые игры - Семейные - Сезонные - Культовые

Предпосылки сюжетно-ролевой игры

*1 этап – ознакомительная игра	*2 этап – отобразительная игра.	*3 этап – сюжетно-отобразительная игра.
Взрослый организует предметно-игровую деятельность ребенка, используя разнообразные игрушки и предметы.	Действия ребенка направлены на выявление специфических свойств предмета и на достижение с его помощью определенного эффекта.	Дети активно отображают впечатления, полученные в повседневной жизни.

Формирование взаимоотношений в сюжетно-ролевой игре (А.П. Усова)

- ***Уровень неорганизованного поведения**, которое ведет к разрушению игр других детей.
- ***Уровень одиночных игр**. Ребенок не вступает во взаимодействие с другими детьми, но и не мешает им играть.
- ***Уровень игр рядом**. Дети могут играть вместе, но каждый действует в соответствии со своей игровой ролью.
- ***Уровень кратковременного общения**. Ребенок на короткое время подчиняет свои действия общему игровому замыслу.
- ***Уровень длительного общения**- взаимодействие на основе интереса к содержанию игры.
- ***Уровень постоянного взаимодействия** на основе общих интересов, избирательных симпатий.

Сюжетная самостоятельная игра как деятельность предъявляет к ребенку ряд требований, способствующих формированию психических новообразований

Действия в воображаемом плане способствуют развитию символической функции мышления. Наличие воображаемой ситуации способствует формированию плана представлений	Игра направлена на воспроизведение человеческих взаимоотношений, следовательно, она формирует у ребенка способности определенным образом в них ориентироваться	Необходимость согласовывать игровые действия способствует формированию реальных взаимоотношений между играющими детьми
---	--	--

Компоненты сюжетно-ролевой игры.



Комплексный метод руководства игрой. (Е.В. Зворыгиной, С.Л. Новоселовой)

Обеспечение педагогических условий развития игры		Педагогическая поддержка самостоятельных игр	
Обогащение детей знаниями и опытом деятельности	Передача игровой культуры ребенку (обучающие игры, досуговые игры, народные игры)	Развивающая предметно-игровая среда	Активизация проблемного общения взрослого с детьми

Метод руководства сюжетно- ролевой игрой.
(Н.Я Михайличенко, Н.А. Коротковой)

I принцип- воспитатель должен играть вместе детьми (для овладения детьми игровыми умениями)

II принцип- на каждом возрастном этапе, игра развертывается так, чтобы дети открывали более сложный

III принцип- на каждом возрастном этапе при формировании игровых умений, ориентировать детей на игровые действия и пояснение его смысла партнерам

Задачи воспитания и обучения детей раннего возраста.

Поощрять самостоятельную деятельность детей. В предметно- игровой деятельности показывать детям правильные способы действий, поддерживать познавательную активность заинтересованность, побуждать к самостоятельности и экспериментированию с разнообразными дидактическими материалами. Формировать игровые действия с разнообразными сюжетными игрушками, умение использовать предметы- заместители. Учить играть не мешая друг другу. Формировать умение играть вместе

	Целевые ориентиры
Подвижные игры.	Создавать условия, побуждающие детей к двигательной активности; содействовать развитию основных движений. Учить ходить в прямом направлении, сохраняя равновесие и постепенно включая движения рук; влезать на стремянку и слезать с нее; подлезать, перелезать; отталкивать предметы при бросании и катании; выполнять движения совместно с другими детьми. Формировать у детей устойчивое положительное отношение к подвижным играм. Ежедневно проводить подвижные игры с использованием игрушки и без нее. С детьми старше 1 года 6 месяцев — подвижные игры проводятся индивидуально и по подгруппам (2–3 человека). Развивать основные движения детей (ходьба, ползание и лазанье, катание и бросание мяча). Формировать умение двигаться стайкой в одном направлении, не мешая друг другу. Развивать умение внимательно слушать взрослого, действовать по сигналу.

Гр.	Сюжетно-ролевые игры.	Подвижные игры.	Театрализованные игры.	Дидактические игры.
Первая младшая группа (от 2 до 3 лет)	<p>Учить детей проявлять интерес к игровым действиям сверстников; помогать играть рядом, не мешать друг другу. Учить выполнять несколько действий с одним предметом и переносить знакомые действия с одного объекта на другой; выполнять с помощью взрослого несколько игровых действий, объединенных сюжетной канвой. Содействовать желанию детей самостоятельно подбирать игрушки и атрибуты для игры, использовать предметы-заместители.</p> <p>Подводить детей к пониманию роли в игре. Формировать начальные навыки ролевого поведения; учить связывать сюжетные действия с ролью.</p> <p>Развивать предпосылки творчества.</p>	<p>Развивать у детей желание играть вместе с воспитателем в подвижные игры с простым содержанием. Приучать к совместным играм небольшими группами. Поддерживать игры, в которых совершенствуются движения (ходьба, бег, бросание, катание).</p>	<p>Пробуждать интерес к театрализованной игре путем первого опыта общения с персонажем (кукла Катя показывает концерт), расширения контактов со взрослым (бабушка приглашает на деревенский двор). Побуждать детей отзываться на игры-действия со звуками (живой и неживой природы), подражать движениям животных и птиц под музыку, под звучащее слово (в произведениях малых фольклорных форм). Способствовать проявлению самостоятельности, активности в игре с персонажами-игрушками. Создавать условия для систематического восприятия театрализованных выступлений педагогического театра (взрослых).</p>	<p>Обогащать в играх с дидактическим материалом чувственный опыт детей. Закреплять знания о величине, форме, цвете предметов. Учить собирать пирамидку (башенку) из 5–8 колец разной величины; ориентироваться в соотношении плоскостных фигур «Геометрической мозаики» (круг, треугольник, квадрат, прямоугольник); составлять целое из четырех частей (разрезных картинок, складных кубиков); сравнивать, соотносить, группировать, устанавливать тождество и различие однородных предметов по одному из сенсорных признаков (цвет, форма, величина). Проводить дидактические игры на развитие внимания и памяти («Чего не стало?» и т. п.); слуховой дифференциации («Что звучит?» и т. п.); тактильных ощущений, температурных различий («Чудесный мешочек», «Теплый — холодный», «Легкий — тяжелый» и т. п.); мелкой моторики руки (игрушки с пуговицами, крючками, молниями, шнуровкой и т. д.).</p>

Гр.		Подвижные игры.	Театрализованные игры.	Дидактические игры.
Вторая младшая группа	<p>Способствовать возникновению у детей игр на темы из окружающей жизни, по мотивам литературных произведений (потешек, песенок, сказок, стихов); обогащению игрового опыта детей посредством объединения отдельных действий в единую сюжетную линию. Развивать умение выбирать роль, выполнять в игре с игрушками несколько</p>	<p>Развивать активность детей в двигательной деятельности. Организовывать игры со всеми детьми группы.</p>	<p>Пробуждать интерес детей к театрализованной игре, создавать условия для ее проведения. Формировать умение следить за развитием действия в играх-драматизациях и кукольных спектаклях, созданных силами</p>	<p>Закреплять умение детей подбирать предметы по цвету и величине (большие,</p>

	<p>взаимосвязанных действий (готовить обед, накрывать на стол, кормить). Учить взаимодействовать в сюжетах с двумя действующими лицами (шофер - пассажир, мама - дочка, врач- больной); в индивидуальных играх с игрушками-заместителями исполнять роль за себя и за игрушку. Показывать способы ролевого поведения, используя обучающие игры. Поощрять попытки детей самостоятельно подбирать атрибуты для той или иной роли; дополнять игровую обстановку недостающими предметами, игрушками. Усложнять, обогащать предметно-игровую среду за счет использования предметов полифункционального назначения и увеличения количества игрушек. Учить детей использовать в играх строительный материал (кубы, бруски, пластины), простейшие деревянные и пластмассовые конструкторы, природный материал (песок, снег, вода); разнообразно действовать с ними (строить горку для кукол, мост, дорогу; лепить из снега заборчик, домик; пускать по воде игрушки). Развивать умение взаимодействовать и ладить друг с другом в непродолжительной совместной игре.</p>	<p>Поощрять игры с каталками, автомобилями, тележками, велосипедами; игры, в которых развиваются навыки лазания, ползания; игры с мячами, шарами, развивающие ловкость движений. Постепенно вводить игры с более сложными правилами и сменой видов движений.</p>	<p>взрослых и старших детей. Учить детей имитировать характерные действия персонажей (птички летают, козленок скачет), передавать эмоциональное состояние человека (мимикой, позой, жестом, движением). Знакомить детей с приемами вождения настольных кукол. Учить сопровождать движения простой песенкой. Вызывать желание действовать с элементами костюмов (шапочки, воротнички и т. д.) и атрибутами как внешними символами роли. Развивать стремление импровизировать на несложные сюжеты песен, сказок. Вызывать желание выступать перед куклами и сверстниками, обустроив место для выступления. Побуждать участвовать в беседах о театре (театр — актеры — зрители, поведение людей в зрительном зале).</p>	<p>средние и маленькие шарики 2–3 цветов), собирать пирамидку из уменьшающихся по размеру колец, чередуя в определенной последовательности 2–3 цвета. Учить собирать картинку из 4–6 частей («Наша посуда», «Игрушки» и др.). В совместных дидактических играх учить детей выполнять постепенно усложняющиеся правила.</p>
--	---	--	--	--

Гр	Сюжетно-ролевые игры.	Подвижные игры.	Театрализованные игры.	Дидактические игры.
Средняя группа (от 4 до 5 лет)	<p>Продолжать работу по развитию и обогащению сюжетов игр; используя косвенные методы руководства, подводить детей к самостоятельному созданию игровых замыслов. В совместных с воспитателем играх, содержащих 2–3 роли, совершенствовать умение детей объединяться в игре, распределять роли (мать, отец, дети), выполнять игровые</p>	<p>Продолжать развивать двигательную активность; ловкость, быстроту, пространственную ориентировку.</p>	<p>Продолжать развивать и поддерживать интерес детей к театрализованной игре путем приобретения более сложных игровых умений и навыков (способность воспринимать художественный образ, следить за развитием и взаимодействием персонажей). Проводить этюды для развития необходимых психических качеств (восприятия, воображения, внимания, мышления), исполнительских навыков (ролевого воплощения, умения действовать в воображаемом плане) и ощущений</p>	<p>Учить играть в дидактические игры, направленные на закрепление представлений о свойствах предметов, совершенствуя умение сравнивать предметы по</p>

<p>действия, поступать в соответствии с правилами и общим игровым замыслом. Учить подбирать предметы и атрибуты для игры. Развивать умение использовать в сюжетно-ролевой игре постройки из строительного материала. Побуждать детей создавать постройки разной конструктивной сложности (например, гараж для нескольких автомашин, дом в 2–3 этажа, широкий мост для проезда автомобилей или поездов, идущих в двух направлениях, и др.). Учить детей договариваться о том, что они будут строить, распределять между собой материал, согласовывать действия и совместными усилиями достигать результата. Воспитывать дружеские взаимоотношения между детьми, развивать умение считаться с интересами товарищей. Расширять область самостоятельных действий детей в выборе роли, разработке и осуществлении замысла, использовании атрибутов; развивать социальные отношения играющих за счет осмысления профессиональной деятельности взрослых.</p>	<p>Воспитывать самостоятельность детей в организации знакомых игр с небольшой группой сверстников. Приучать к самостоятельному выполнению правил. Развивать творческие способности детей в играх (придумывание вариантов игр, комбинирование движений).</p>	<p>(мышечных, чувственных), используя музыкальные, словесные, зрительные образы. Учить детей разыгрывать несложные представления по знакомым литературным произведениям; использовать для воплощения образа известные выразительные средства (интонацию, мимику, жест). Побуждать детей к проявлению инициативы и самостоятельности в выборе роли, сюжета, средств перевоплощения; предоставлять возможность для экспериментирования при создании одного и того же образа. Учить чувствовать и понимать эмоциональное состояние героя, вступать в ролевое взаимодействие с другими персонажами. Способствовать разностороннему развитию детей в театрализованной деятельности путем прослеживания количества и характера исполняемых каждым ребенком ролей. Содействовать дальнейшему развитию режиссерской игры, предоставляя место, игровые материалы и возможность объединения нескольких детей в длительной игре. Приучать использовать в театрализованных играх образные игрушки и бибабо, самостоятельно вылепленные фигурки из глины, пластмассы, пластилина, игрушки из киндер-сюрпризов. Продолжать использовать возможности педагогического театра (взрослых) для накопления эмоционально-чувственного опыта, понимания детьми комплекса выразительных средств, применяемых в спектакле.</p>	<p>внешним признакам, группировать, составлять целое из частей (кубики, мозаика, пазлы). Совершенствовать тактильные, слуховые, вкусовые ощущения («Определи на ощупь (по вкусу, по звучанию)»). Развивать наблюдательность и внимание («Что изменилось», «У кого колечко»). Поощрять стремление освоить правила простейших настольно-печатных игр («Домино», «Лото» и т.д)</p>
---	---	--	---

Гр	Сюжетно-ролевые игры.	Подвижные игры.	Театрализованные игры.	Дидактические игры.
Подготовительная к школе группа (от 6 до 7 лет)	<p>Продолжать учить детей брать на себя различные роли в соответствии с сюжетом игры; использовать атрибуты, конструкторы, строительный материал.</p> <p>Побуждать детей по-своему обустраивать собственную игру, самостоятельно подбирать и создавать недостающие для игры предметы (билеты для игры в театр, деньги для покупок).</p> <p>Способствовать творческому использованию в играх представлений об окружающей жизни, впечатлений о произведениях литературы, мультфильмах.</p> <p>Развивать творческое воображение, способность совместно разворачивать игру, согласовывая собственный игровой замысел с замыслами сверстников; продолжать формировать умение договариваться, планировать и обсуждать действия всех играющих.</p> <p>Формировать отношения, основанные на сотрудничестве и взаимопомощи. Воспитывать доброжелательность, готовность выручить сверстника; умение считаться с интересами и мнением товарищей по игре, справедливо решать споры.</p>	<p>Учить детей использовать в самостоятельной деятельности разнообразные по содержанию подвижные игры.</p> <p>Проводить игры с элементами соревнования, способствующие развитию физических качеств (ловкости, быстроты, выносливости), координации движений, умения ориентироваться в пространстве.</p> <p>Учить справедливо оценивать результаты игры.</p> <p>Развивать интерес к спортивным (бадминтон, баскетбол, настольный теннис, хоккей, футбол) и народным играм.</p>	<p>Развивать самостоятельность детей в организации театрализованных игр.</p> <p>Совершенствовать умение самостоятельно выбирать сказку, стихотворение, песню для постановки; готовить необходимые атрибуты и декорации для будущего спектакля; распределять между собой обязанности и роли.</p> <p>Развивать творческую самостоятельность, эстетический вкус в передаче образа; отчетливость произношения. Учить использовать средства выразительности (поза, жесты, мимика, интонация, движения).</p> <p>Воспитывать любовь к театру. Широко использовать в театрализованной деятельности детей разные виды театра (бибабо, пальчиковый, баночный, театр картинок, перчаточный, кукольный и др.).</p> <p>Воспитывать навыки театральной культуры, приобщать к театральному искусству через просмотр театральных постановок, видеоматериалов. Рассказывать детям о театре, театральных профессиях.</p> <p>Учить постигать художественные образы, созданные средствами театральной выразительности (свет, грим, музыка, слово, хореография, декорации и др.).</p>	<p>Продолжать учить детей играть в различные дидактические игры (лото, мозаика, бирюльки и др.).</p> <p>Развивать умение организовывать игры, исполнять роль ведущего. Учить согласовывать свои действия с действиями ведущего и других участников игры.</p> <p>Развивать в игре сообразительность, умение самостоятельно решать поставленную задачу.</p> <p>Привлекать детей к созданию некоторых дидактических игр («Шумелки», «Шуршалки» и т. д.).</p> <p>Развивать и закреплять сенсорные способности.</p> <p>Содействовать проявлению и развитию в игре необходимых для подготовки к школе качеств: произвольного поведения, ассоциативно-образного и логического мышления, воображения, познавательной активности.</p>

2.1.1. Особенности организации образовательного процесса.

ОБРАЗОВАТЕЛЬНАЯ ОБЛАСТЬ «СОЦИАЛЬНО-КОММУНИКАТИВНОЕ РАЗВИТИЕ»

Основная цель: Позитивная социализация детей дошкольного возраста, приобщение детей к социокультурным нормам, традициям семьи, общества, государства			
Задачи:			
Усвоение норм и ценностей, принятых в обществе, включая моральные и нравственные ценности	Развитие общения и взаимодействие ребенка с взрослыми и сверстниками	Развитие социального и эмоционального интеллекта, эмоциональной отзывчивости и сопереживания	Становление самостоятельности, целенаправленности и саморегуляции собственных действий
Формирование уважительного отношения и чувства принадлежности к своей семье и к обществу детей и взрослых	Формирование позитивных установок к различным видам труда и творчества	Формирование основ безопасного поведения в быту, социуме, природе	Формирование готовности к совместной деятельности со сверстниками
Основные направления:			
Развитие игровой деятельностью детей с целью освоения различных социальных ролей			
Социализация развитие общения, нравственное воспитание	Ребенок в семье в обществе, патриотическое воспитание	Трудовое воспитание (самообслуживание, самостоятельность)	Формирование основ безопасности

В соответствии с ФГОС ДО при построении системы социально-коммуникативного развития ребенка особое внимание уделяется современной социокультурной ситуации развития ребенка, которая предъявляет ряд требований к построению воспитательно-образовательного процесса и отбору содержания дошкольного образования

Современная социокультурная среда развития ребенка
<ol style="list-style-type: none">1. Большая открытость мира и доступность его познания для ребенка, больше источников информации – отсюда агрессивность доступной ребенку информации.2. Культурная неустойчивость окружающего мира, смешение культур в совокупности с многоязычием отсюда разнообразие и иногда противоречивость предлагаемых разными культурами образцов поведения и образцов отношения к окружающему миру.3. Сложность окружающей среды с технологической точки зрения – отсюда нарушение устоявшейся традиционной схемы передачи знания и опыта от взрослых детям и как следствие формирование на этапе дошкольного детства универсальных, комплексных качеств личности.4. Быстрая изменчивость окружающего мира – отсюда понимание ребенком важности и неважности (второстепенности) информации, а следовательно, отбор содержания дошкольного образования – усиление роли взрослого в защите ребенка от негативного воздействия излишних источников познания.5. Быстрая изменчивость окружающего мира – отсюда – новая методология познания мира – овладение ребенком комплексным

инструментарием познания мира.

6. Агрессивность окружающей среды и ограниченность механизмов приспособляемости человеческого организма к быстро изменяющимся условиям, наличие многочисленных вредных для здоровья факторов – отсюда вредное влияние на здоровье детей (физическое и психическое) - следовательно возрастание роли инклюзивного образования = влияние на формирование у детей норм поведения, исключая пренебрежительное отношение к детям с ограниченными возможностями здоровья.

Социализация, развитие общения, нравственное воспитание.

Ранний возраст (от 1 года до 2 лет)

Формировать навыки культуры поведения: здороваться, прощаться, благодарить. Поощрять доброжелательное отношение ребенка к сверстникам, запоминать их имена. Формировать умение играть вместе, сдерживать свои желания. Формировать способности попросить, подождать.

1 младшая группа	2 младшая группа	Средняя группа
<p>Формировать у детей опыт поведения в среде сверстников, воспитывать чувство симпатии к ним. Способствовать накоплению опыта доброжелательных взаимоотношений со сверстниками, воспитывать эмоциональную отзывчивость (обращать внимание детей на ребенка, проявившего заботу о товарище, поощрять умение пожалеть, посочувствовать). Формировать у каждого ребенка уверенность в том, что его, как и всех детей, любят, о нем заботятся; проявлять уважительное отношение к интересам ребенка, его нуждам, желаниям, возможностям. Воспитывать отрицательное отношение к грубости, жадности; развивать умение играть не ссорясь, помогать друг другу и вместе радоваться успехам, красивым игрушкам и т. п. Воспитывать элементарные навыки вежливого обращения: здороваться, прощаться, обращаться с просьбой спокойно, употребляя слова «спасибо» и «пожалуйста».</p> <p>Формировать умение спокойно вести себя в помещении и на улице: не шуметь, не бегать, выполнять просьбу взрослого. Воспитывать внимательное отношение и любовь к родителям и близким людям. Приучать детей не перебивать</p>	<p>Закреплять навыки организованного поведения в детском саду, дома, на улице. Продолжать формировать элементарные представления о том, что хорошо и что плохо. Обеспечивать условия для нравственного воспитания детей.</p> <p>Поощрять попытки пожалеть сверстника, обнять его, помочь. Создавать игровые ситуации, способствующие формированию внимательного, заботливого отношения к окружающим.</p> <p>Приучать детей общаться спокойно, без крика. Формировать доброжелательное отношение друг к другу, умение делиться с товарищем, опыт правильной оценки хороших и плохих поступков.</p> <p>Учить жить дружно, вместе пользоваться игрушками, книгами, помогать друг другу. Приучать детей к вежливости (учить здороваться,</p>	<p>Способствовать формированию личностного отношения ребенка к соблюдению (и нарушению) моральных норм: взаимопомощи, сочувствия обиженному и несогласия с действиями обидчика; одобрения действий того, кто поступил справедливо, уступил по просьбе сверстника (разделил кубики поровну).</p> <p>Продолжать работу по формированию доброжелательных взаимоотношений между детьми (рассказывать о том, чем хорош каждый воспитанник, помогать каждому ребенку как можно чаще убеждаться в том, что он хороший, что его любят и пр.).</p> <p>Учить коллективным играм, правилам добрых взаимоотношений. Воспитывать скромность, отзывчивость, желание быть справедливым, сильным и смелым; учить испытывать чувство стыда за неблагоприятный поступок.</p> <p>Напоминать детям о необходимости здороваться, прощаться, называть работников дошкольного учреждения по имени и отчеству, не вмешиваться в разговор</p>

говорящего взрослого, формировать умение подождать, если взрослый занят.	прощаться, благодарить за помощь).	взрослых, вежливо выражать свою просьбу, благодарить за оказанную услугу.
--	------------------------------------	---

Старшая группа	Подготовительная группа
<p>Воспитывать дружеские взаимоотношения между детьми; привычку сообща играть, трудиться, заниматься; стремление радовать старших хорошими поступками; умение самостоятельно находить общие интересные занятия.</p> <p>Воспитывать уважительное отношение к окружающим.</p> <p>Учить заботиться о младших, помогать им, защищать тех, кто слабее.</p> <p>Формировать такие качества, как сочувствие, отзывчивость.</p> <p>Воспитывать скромность, умение проявлять заботу об окружающих, с благодарностью относиться к помощи и знакам внимания.</p> <p>Формировать умение оценивать свои поступки и поступки сверстников. Развивать стремление детей выражать свое отношение к окружающему, самостоятельно находить для этого различные речевые средства. Расширять представления о правилах поведения в общественных местах; об обязанностях в группе детского сада, дома.</p> <p>Обогащать словарь детей вежливыми словами (здравствуйте, до свидания, пожалуйста, извините, спасибо и т. д.). Побуждать к использованию в речи фольклора (пословицы, поговорки, потешки и др.). Показать значение родного языка в формировании основ нравственности.</p>	<p>Воспитывать дружеские взаимоотношения между детьми, развивать умение самостоятельно объединяться для совместной игры и труда, заниматься самостоятельно выбранным делом, договариваться, помогать друг другу. Воспитывать организованность, дисциплинированность, коллективизм, уважение к старшим.</p> <p>Воспитывать заботливое отношение к малышам, пожилым людям; учить помогать им. Формировать такие качества, как сочувствие, отзывчивость, справедливость, скромность.</p> <p>Развивать волевые качества: умение ограничивать свои желания, выполнять установленные нормы поведения, в своих поступках следовать положительному примеру.</p> <p>Воспитывать уважительное отношение к окружающим.</p> <p>Формировать умение слушать собеседника, не перебивать без надобности. Формировать умение спокойно отстаивать свое мнение. Обогащать словарь формулами словесной вежливости (приветствие, прощание, просьбы, извинения).</p> <p>Расширять представления детей об их обязанностях, прежде всего в связи с подготовкой к школе. Формировать интерес к учебной деятельности и желание учиться в школе.</p>

**Ребенок в семье и сообществе, патриотическое воспитание.
Компоненты патриотического воспитания**

Компоненты патриотического воспитания		
Содержательный (представления ребенка об окружающем мире)	Эмоционально-побудительный (эмоционально-положительные чувства ребенка к окружающему миру)	Деятельностный (отражение отношения к миру в действительности)
<p>*Культура народа, его традиции, народное творчество.</p> <p>*Природа родного края и страны,</p>	<p>*Любовь и чувство привязанности к родной семье и дому.</p> <p>*Интерес к жизни родного города, страны.</p> <p>*Гордость за достижения своей страны.</p>	<p>*Труд</p> <p>*Игра</p> <p>*Продуктивная</p>

<p>деятельность человека в природе. *История страны, отраженная в названиях улиц, памятниках. *Символика родного города и страны (герб, гимн, флаг)</p>	<p>*Уважение к культуре и традициям народа, историческому прошлому. *Любовь к родной природе, к родному языку. *Восхищение народным творчеством. *Уважение к человеку – труженику и желание принимать посильное участие в труде</p>	<p>деятельность *Музыкальная деятельность *Познавательная деятельность</p>
---	---	--

	Образ Я.	Семья.	Детский сад.	Родная страна.
Первая младшая группа (от 2 до 3 лет)	<p>Формировать у детей элементарные представления о себе, об изменении своего социального статуса (взрослении) в связи с началом посещения детского сада; закреплять умение называть свое имя. Формировать у каждого ребенка уверенность в том, что взрослые любят его, как и всех остальных детей.</p>	<p>Воспитывать внимательное отношение к родителям, близким людям. Поощрять умение называть имена членов своей семьи.</p>	<p>Развивать представления о положительных сторонах детского сада, его общности с домом (тепло, уют, любовь и др.) и отличиях от домашней обстановки (больше друзей, игрушек, самостоятельности и т. д.). Обращать внимание детей на то, в какой чистой, светлой комнате они играют, как много в ней ярких, красивых игрушек, как аккуратно заправлены кровати. На прогулке обращать внимание детей на красивые растения, оборудование участка, удобное для игр и отдыха. Развивать умение ориентироваться в помещении группы, на участке.</p>	<p>Напоминать детям название города (поселка), в котором они живут.</p>

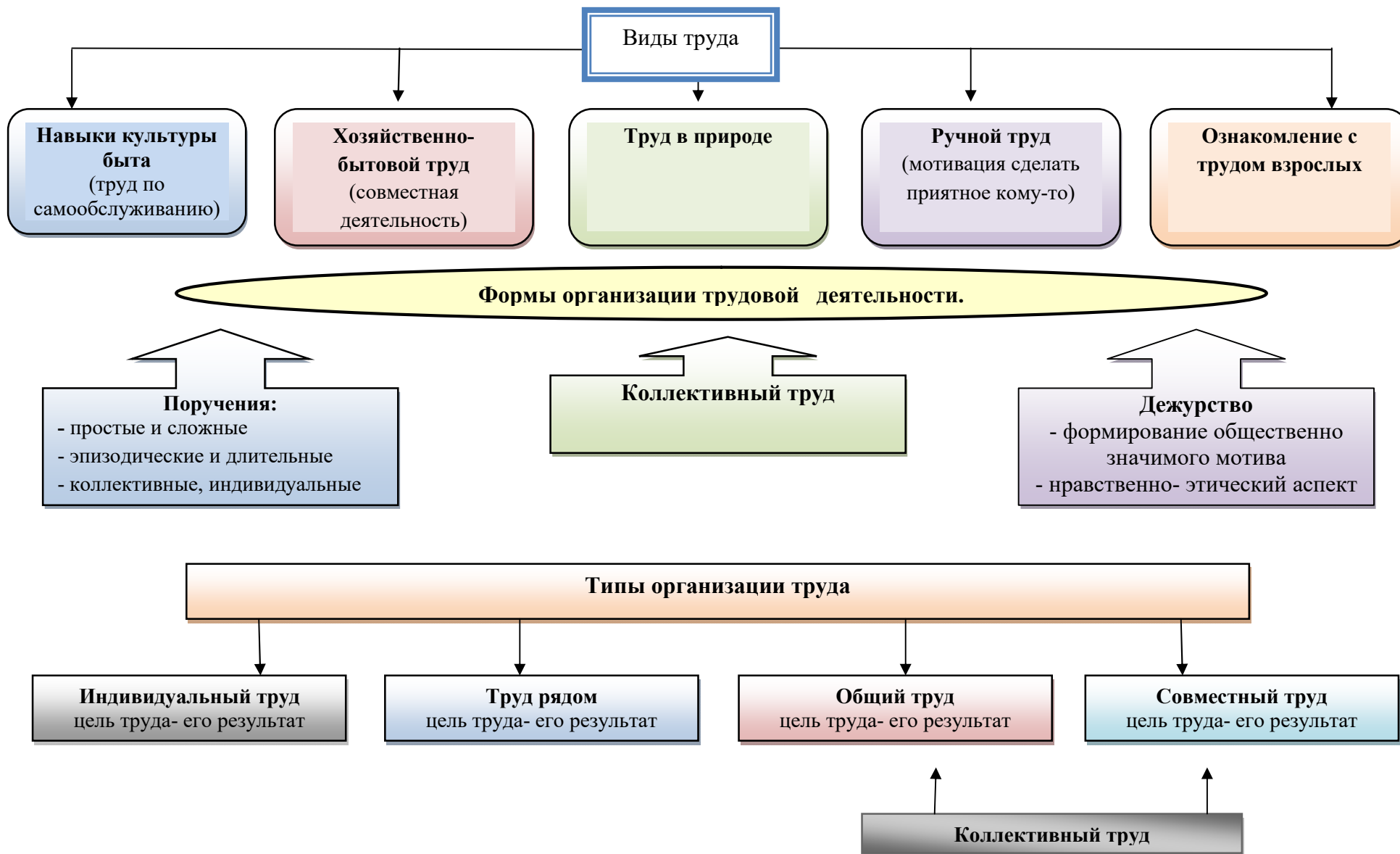
	Образ Я.	Семья.	Детский сад.	Родная страна.
Вторая младшая группа (от 3 до 4 лет)	<p>Постепенно формировать образ Я. Сообщать детям разнообразные, касающиеся непосредственно их сведения (ты мальчик, у тебя серые глаза, ты любишь играть и т. п.), в том числе сведения о прошлом (не умел ходить, говорить; ел из бутылочки) и о происшедших с ними изменениях (сейчас умеешь правильно вести себя за столом, рисовать, танцевать; знаешь «вежливые» слова)</p>	<p>Беседовать с ребенком о членах его семьи (как зовут, чем занимаются, как играют с ребенком и пр.).</p>	<p>Формировать у детей положительное отношение к детскому саду. Обращать их внимание на красоту и удобство оформления групповой комнаты, раздевалки (светлые стены, красивые занавески, удобная мебель, новые игрушки, в книжном уголке аккуратно расставлены книги с яркими картинками). Знакомить детей с оборудованием и оформлением участка для игр и занятий, подчеркивая его красоту, удобство, веселую, разноцветную окраску строений. Обращать внимание детей на различные растения, на их разнообразие и красоту. Вовлекать детей в жизнь группы, воспитывать стремление поддерживать чистоту и порядок в группе, формировать бережное отношение к игрушкам, книгам, личным вещам и пр. Формировать чувство общности, значимости каждого ребенка для детского сада. Совершенствовать умение свободно ориентироваться в помещениях и на участке детского сада. Формировать уважительное отношение к сотрудникам детского сада (музыкальный руководитель, медицинская сестра, заведующая, старший воспитатель и др.), их труду; напоминать их имена и отчества.</p>	<p>Формировать интерес к малой родине и первичные представления о ней: напоминать детям название города (поселка), в котором они живут; побуждать рассказывать о том, где они гуляли в выходные дни (в парке, сквере, детском городке) и пр.</p>

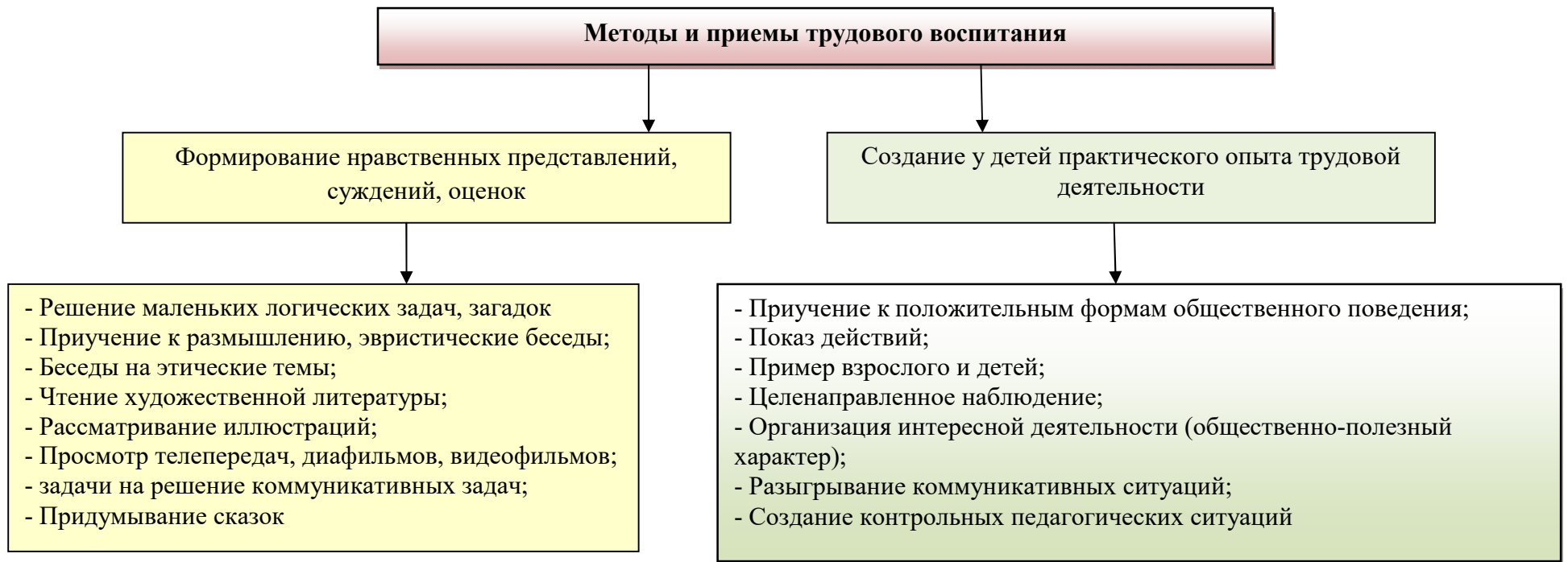
	Образ Я.	Семья.	Детский сад.	Родная страна.
Средняя группа (от 4 до 5 лет)	<p>Формировать представления о росте и развитии ребенка, его прошлом, настоящем и будущем («я был маленьким, я расту, я буду взрослым»). Формировать первичные представления детей об их правах (на игру, доброжелательное отношение, новые знания и др.) и обязанностях в группе детского сада, дома, на улице, на природе (самостоятельно кушать, одеваться, убирать игрушки и др.). Формировать у каждого ребенка уверенность в том, что он хороший, что его любят.</p> <p>Формировать первичные гендерные представления (мальчики сильные, смелые; девочки нежные, женственные).</p>	<p>Углублять представления детей о семье, ее членах.</p> <p>Дать первоначальные представления о родственных отношениях (сын, мама, папа, дочь и т. д.).</p> <p>Интересоваться тем, какие обязанности по дому есть у ребенка (убирать игрушки, помогать накрывать на стол и т. п.).</p>	<p>Продолжать знакомить детей с детским садом и его сотрудниками. Совершенствовать умение свободно ориентироваться в помещениях детского сада. Закреплять навыки бережного отношения к вещам, учить использовать их по назначению, ставить на место. Знакомить с традициями детского сада. Закреплять представления ребенка о себе как о члене коллектива, развивать чувство общности с другими детьми.</p> <p>Формировать умение замечать изменения в оформлении группы и зала, участка детского сада (как красиво смотрятся яркие, нарядные игрушки, рисунки детей и т. п.).</p> <p>Привлекать к обсуждению и посильному участию в оформлении группы, к созданию ее символики и традиций..</p>	<p>Продолжать воспитывать любовь к родному краю; рассказывать детям о самых красивых местах родного города (поселка), его достопримечательностях.</p> <p>Дать детям доступные их пониманию представления о государственных праздниках.</p> <p>Рассказывать о Российской армии, о воинах, которые охраняют нашу Родину (пограничники, моряки, летчики)..</p>

	Образ Я.	Семья.	Детский сад.	Родная страна.
Старшая группа (от 5 до 6 лет)	<p>Расширять представления ребенка об изменении позиции в связи с взрослением (ответственность за младших, уважение и помощь старшим, в том числе пожилым людям и т. д.). Через символические и образные средства углублять представления ребенка о себе в прошлом, настоящем и будущем.</p> <p>Расширять традиционные гендерные представления. Воспитывать уважительное отношение к сверстникам своего и противоположного пола.</p>	<p>Углублять представления ребенка о семье и ее истории; о том, где работают родители, как важен для общества их труд.</p> <p>Поощрять посильное участие детей в подготовке различных семейных праздников.</p> <p>Приучать к выполнению постоянных обязанностей по дому.</p>	<p>Продолжать формировать интерес к ближайшей окружающей среде: к детскому саду, дому, где живут дети, участку детского сада и др. Обращать внимание на своеобразие оформления разных помещений. Развивать умение замечать изменения в оформлении помещений, учить объяснять причины таких изменений; высказывать свое мнение по поводу замеченных перемен, вносить свои предложения о возможных вариантах оформления. Подводить детей к оценке окр. среды.</p> <p>Вызывать стремление поддерживать чистоту и порядок в группе, украшать ее произведениями искусства, рисунками. Привлекать к оформлению групповой комнаты, зала к праздникам.</p> <p>Побуждать использовать созданные детьми изделия, рисунки, аппликации (птички, бабочки, снежинки, веточки с листьями и т. п.).</p> <p>Расширять представления ребенка о себе как о члене коллектива, формировать активную жизненную позицию через участие в совместной проектной деятельности, взаимодействие с детьми других возрастных групп, посильное участие в жизни дошкольного учреждения.</p> <p>Приобщать к мероприятиям, которые проводятся в детском саду, в том числе и совместно с родителями (спектакли, спортивные праздники и развлечения, подготовка выставок детских работ)</p>	<p>Расширять представления о малой Родине. Рассказывать детям о достопримечательностях, культуре, традициях родного края; о замечательных людях, прославивших свой край. Расширять представления детей о родной стране, о государственных праздниках (8 Марта, День защитника Отечества, День Победы, Новый год и т. д.). Воспитывать любовь к Родине.</p> <p>Формировать представления о том, что Российская Федерация (Россия) — огромная многонациональная страна. Рассказывать детям о том, что Москва — главный город, столица нашей Родины. Познакомить с флагом и гербом России, мелодией гимна.</p> <p>Расширять представления детей о Российской армии. Воспитывать уважение к защитникам отечества.</p> <p>Рассказывать о трудной, но почетной обязанности защищать Родину, охранять ее спокойствие и безопасность; о том, как в годы войн храбро сражались и защищали нашу страну от врагов прадеды, деды, отцы.</p> <p>Приглашать в детский сад военных, ветеранов из числа близких родственников детей. Рассматривать с детьми картины, репродукции, альбомы с военной тематикой.</p>

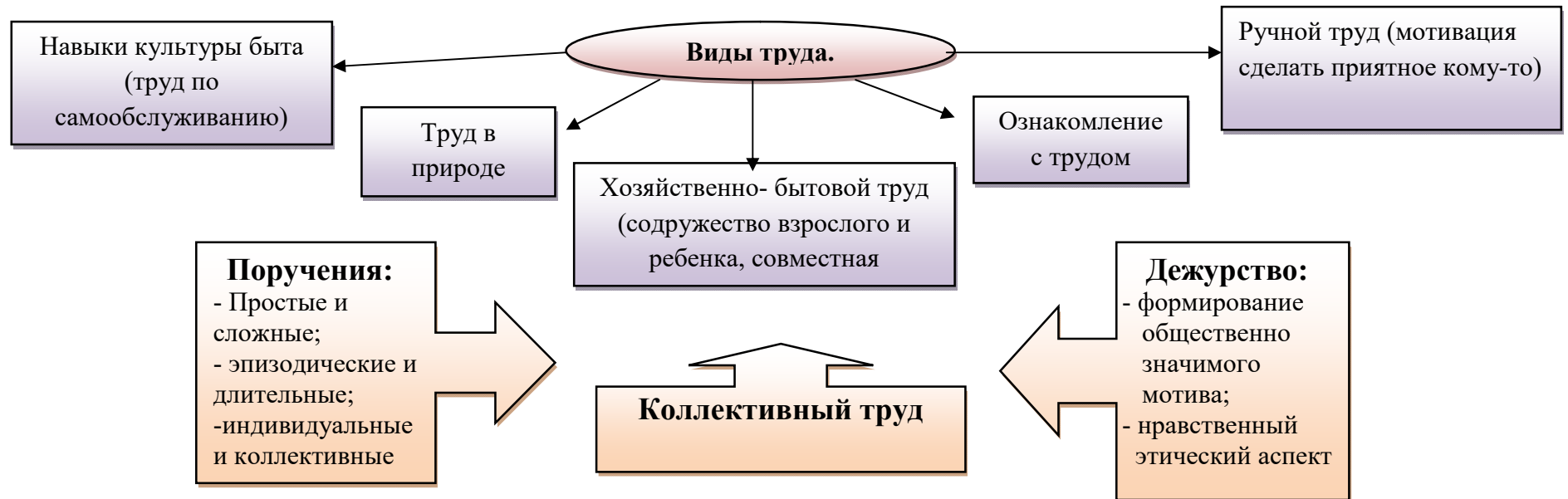
	Образ Я.	Семья.	Детский сад.	Родная страна.
Подготовительная группа (от 6 до 7 лет)	<p>Развивать представление о временной перспективе личности, об изменении позиции человека с возрастом (ребенок посещает детский сад, школьник учится, взрослый работает, пожилой человек передает свой опыт другим поколениям). Углублять представления ребенка о себе в прошлом, настоящем и будущем. Закреплять традиционные гендерные представления, продолжать развивать в мальчиках и девочках качества, свойственные их полу.</p>	<p>Расширять представления детей об истории семьи в контексте истории родной страны (роль каждого поколения в разные периоды истории страны). Рассказывать детям о воинских наградах дедушек, бабушек, родителей. Закреплять знание домашнего адреса и телефона, имен и отчеств родителей, их профессий.</p>	<p>Продолжать расширять представления о ближайшей окружающей среде (оформление помещений, участка детского сада, парка, сквера). Учитывать выделять радующие глаз компоненты окружающей среды (окраска стен, мебель, оформление участка и т. п.). Привлекать детей к созданию развивающей среды дошкольного учреждения (мини-музеев, выставок, библиотеки, конструкторских мастерских и др.); формировать умение эстетически оценивать окружающую среду, высказывать оценочные суждения, обосновывать свое мнение. Формировать у детей представления о себе как об активном члене коллектива: через участие в проектной деятельности, охватывающей детей младших возрастных групп и родителей; активном участии в жизни дошкольного учреждения (адаптация младших дошкольников, подготовка к праздникам, выступлениям, соревнованиям в детском саду и за его пределами и др.).</p>	<p>Расширять представления о родном крае. Продолжать знакомить с достопримечательностями региона, в котором живут дети. На основе расширения знаний об окружающем воспитывать патриотические и интернациональные чувства, любовь к Родине. Углублять и уточнять представления о Родине — России. Поощрять интерес детей к событиям, происходящим в стране, воспитывать чувство гордости за ее достижения. Закреплять знания о флаге, гербе и гимне России (гимн исполняется во время праздника или другого торжественного события; когда звучит гимн, все встают, а мужчины и мальчики снимают головные уборы). Развивать представления о том, что Российская Федерация (Россия) — огромная, многонациональная страна. Воспитывать уважение к людям разных национальностей и их обычаям. Расширять представления о Москве — главном городе, столице России. Расширять знания о государственных праздниках. Рассказывать детям о Ю. А. Гагарине и других героях космоса. Углублять знания о Российской армии. Воспитывать уважение к защитникам Отечества, к памяти павших бойцов (возлагать с детьми цветы к обелискам, памятникам и т. д.).</p>

**Самообслуживание, самостоятельность трудовое воспитание
Развитие трудовой деятельности.**





Формы организации трудовой деятельности.



Типы организации труда

Индивидуальный труд	Труд рядом	Общий труд	Совместный труд
Цель труда - его результат	Цель труда - его результат	Коллективный труд	
		Цель труда - его результат	Цель труда - его результат

* ребенок участник труда

Методы и приемы трудового воспитания детей.

I группа методов	II группа методов
Формирование нравственных представлений, суждений, оценок	Создание у детей практического опыта трудовой деятельности
<ul style="list-style-type: none"> - решение маленьких логических задач - приучение к размышлению, эвристические беседы: - беседы на этические темы; - чтение художественной литературы; - рассматривание иллюстраций; - рассказывание и обсуждение картин, иллюстраций; - просмотр телепередач, видеофильмов, диафильмов; - задачи на решение коммуникативных ситуаций; - придумывание сказок 	<ul style="list-style-type: none"> - приучение к положительным формам общественного поведения; - показ действий; - пример взрослого и детей; - целенаправленное наблюдение; - организация интересной деятельности (общественно- полезный характер); - разыгрывание коммуникативных ситуаций; - создание контрольных педагогических ситуаций

Ранний возраст (от 1 года до 2 лет)	
Воспитывать КГН и навыки самообслуживания.	Общественно-полезный труд
<p>Поддерживать стремление детей к самостоятельности. Соблюдать принцип постепенности включения каждого ребенка в режимный процесс. Детей от 1-1,6 лет приучать к тому, что перед едой и по мере загрязнения им обязательно моют руки. Приучать есть разнообразную пищу, пользоваться салфеткой (с помощью взрослого), после еды благодарить взрослых (как умеют). Детей второй подгруппы продолжать учить мыть руки перед едой и по мере загрязнения, пользоваться личным полотенцем, с частичной помощью взрослого съесть положенную порцию. Закреплять умение пользоваться салфеткой, после еды благодарить взрослых, задвигать стул. Содействовать активному участию детей в процессах, связанных с прогулкой и сном. К 1 году 7 месяцам приучать раздеваться с небольшой помощью взрослого. К 2 годам под контролем взрослого выполнять отдельные действия: снимать и надевать одежду и обувь в определенном порядке.</p>	<p>Ребенок выполняет отдельные поручения по инициативе взрослого. Положить игрушку на место, принести предмет, и т.д. стремление к самостоятельности, умение повторить за взрослым цепочку разворачивающихся действий, бережное отношение к вещам.</p>

	Воспитание культурно-гигиенических навыков	Самообслуживание.	Общественно-полезный труд.	Уважение к труду взрослых.
Первая младшая группа (от 2 до 3 лет)	Формировать привычку (сначала под контролем взрослого, а затем самостоятельно) мыть руки по мере загрязнения и перед едой, насухо вытирать лицо и руки личным полотенцем. Учить с помощью взрослого приводить себя в порядок; пользоваться индивидуальными предметами (носовым платком, салфеткой, полотенцем, расческой, горшком). Формировать умение во время еды правильно держать ложку.	Учить детей одеваться и раздеваться в определенном порядке; при небольшой помощи взрослого снимать одежду, обувь (расстегивать пуговицы спереди, застежки на липучках); в определенном порядке аккуратно складывать снятую одежду. Приучать к опрятности.	Привлекать детей к выполнению простейших трудовых действий: совместно с взрослым и под его контролем расставлять хлебницы (без хлеба), салфетницы, раскладывать ложки и пр. Приучать поддерживать порядок в игровой комнате, по окончании игр расставлять игровой материал по местам.	Поощрять интерес детей к деятельности взрослых. Обращать внимание на то, что и как делает взрослый (как ухаживает за растениями (поливает) и животными (кормит); как дворник подметает двор, убирает снег; как столяр чинит беседку и т.д.), зачем он выполняет те или иные действия. Учить узнавать и называть некоторые трудовые действия (помощник воспитателя моет посуду, приносит еду, меняет полотенца).

	Воспитание КГН	Самообслуживание.	Общественно-полезный труд.	Труд в природе.	Уважение к труду взрослых.
Вторая младшая группа (от 3 до 4 лет)	Совершенствовать КГН, формировать простейшие навыки поведения во время еды, умывания. Приучать детей следить за своим внешним видом; учить правильно пользоваться мылом, аккуратно мыть руки, лицо, уши; насухо вытираться после умывания, вешать полотенце на место, пользоваться расческой и носовым платком. Формировать элементарные навыки поведения за столом: умение правильно пользоваться столовой и чайной ложками, вилкой, салфеткой; не крошить хлеб, пережевывать пищу с закрытым ртом, не разговаривать с полным ртом.	Учить детей самостоятельно одеваться и раздеваться в определенной последовательности (надевать и снимать одежду, расстегивать и застегивать пуговицы, складывать, вешать предметы одежды и т. п.). Воспитывать навыки опрятности, умение замечать неопорядок в одежде и устранять его при небольшой помощи взрослых.	Формировать желание участвовать в посильном труде, умение преодолевать небольшие трудности. Побуждать детей к самостоятельному выполнению элементарных поручений: готовить материалы к занятиям (кисти, доски для лепки и пр.), после игры убирать на место игрушки, строительный материал. Приучать соблюдать порядок и чистоту в помещении и на участке детского сада. Во второй половине года начинать формировать у детей умения, необходимые при дежурстве по столовой (помогать накрывать стол к обеду: раскладывать ложки, расставлять хлебницы (без хлеба), тарелки, чашки и т. п.).	Воспитывать желание участвовать в уходе за растениями и животными в уголке природы и на участке: с помощью взрослого кормить рыб, птиц, поливать комнатные растения, растения на грядках, сажать лук, собирать овощи, расчищать дорожки от снега, счищать снег со скамеек.	Формировать положительное отношение к труду взрослых. Рассказывать детям о понятных им профессиях (воспитатель, помощник воспитателя, музыкальный руководитель, врач, продавец, повар, шофер, строитель), расширять и обогащать представления о трудовых действиях, результатах труда. Воспитывать уважение к людям знакомых профессий. Побуждать оказывать помощь взрослым, воспитывать бережное отношение к результатам их труда

	КГН	Самообслуживание	Общественно-полезный труд.	Труд в природе.	Уваж. к тр. взр
Средняя группа (от 4 до 5 лет)	<p>Продолжать воспитывать у детей опрятность, привычку следить за своим внешним видом.</p> <p>Воспитывать привычку самостоятельно умываться, мыть руки с мылом перед едой, по мере загрязнения, после пользования туалетом.</p> <p>Закреплять умение пользоваться расческой, носовым платком; при кашле и чихании отворачиваться, прикрывать рот и нос носовым платком.</p> <p>Совершенствовать навыки аккуратного приема пищи: умение брать пищу понемногу, хорошо пережевывать, есть бесшумно, правильно пользоваться столовыми приборами (ложка, вилка), салфеткой, полоскать рот после еды.</p>	<p>Совершенствовать умение самостоятельно одеваться, раздеваться.</p> <p>Приучать аккуратно складывать и вешать одежду, с помощью взрослого приводить ее в порядок (чистить, просушивать).</p> <p>Воспитывать стремление быть аккуратным, опрятным.</p> <p>Приучать самостоятельно готовить свое рабочее место и убирать его после окончания занятий рисованием, лепкой, аппликацией (мыть баночки, кисти, протирать стол и т. д.)</p>	<p>Воспитывать у детей положительное отношение к труду, желание трудиться.</p> <p>Формировать ответственное отношение к порученному заданию (умение и желание доводить дело до конца, стремление сделать его хорошо).</p> <p>Воспитывать умение выполнять индивидуальные и коллективные поручения, понимать значение результатов своего труда для других; формировать умение договариваться с помощью воспитателя о распределении коллективной работы, заботиться о своевременном завершении совместного задания.</p> <p>Поощрять инициативу в оказании помощи товарищам, взрослым.</p> <p>Приучать детей самостоятельно поддерживать порядок в групповой комнате и на участке детского сада: убирать на место строительный материал, игрушки; помогать воспитателю подклеивать книги, коробки.</p> <p>Учить детей самостоятельно выполнять обязанности дежурных по столовой: аккуратно расставлять хлебницы, чашки с блюдами, глубокие тарелки, ставить салфетницы, раскладывать столовые приборы (ложки, вилки, ножи).</p>	<p>Поощрять желание детей ухаживать за растениями и животными; поливать растения, кормить рыб, мыть поилки, наливать в них воду, класть корм в кормушки (при участии воспитателя).</p> <p>В весенний, летний и осенний периоды привлекать детей к посильной работе на огороде и в цветнике (посев семян, полив, сбор урожая); в зимний период — к расчистке снега.</p> <p>Приобщать детей к работе по выращиванию зелени для корма птицам в зимнее время; к подкормке зимующих птиц.</p> <p>Формировать стремление помогать воспитателю приводить в порядок используемое в трудовой деятельности оборудование (очищать, просушивать, относить в отведенное место).</p>	<p>Знакомить детей с профессиями близких людей, подчеркивая значимость их труда. Формировать интерес к профессиям родителей</p>

	КГН	Самообслуживание.	Общественно-полезный труд.	Труд в природе.	Уважение к труду взрослых.
Старшая группа (от 5 до 6 лет)	<p>Формировать у детей привычку следить за чистотой тела, опрятностью одежды, прически; самостоятельно чистить зубы, умываться, по мере необходимости мыть руки. следить за чистотой ногтей; при кашле и чихании закрывать рот и нос платком. Закреплять умение замечать и самостоятельно устранять беспорядок в своем внешнем виде. Совершенствовать культуру еды: умение правильно пользоваться столовыми приборами (вилкой, ножом); есть аккуратно, бесшумно, сохраняя правильную осанку за столом; обращаться с просьбой, благодарить</p>	<p>Закреплять умение быстро, аккуратно одеваться и раздеваться, соблюдать порядок в своем шкафу (раскладывать одежду в определенные места), опрятно заправлять постель. Воспитывать умение самостоятельно и своевременно готовить материалы и пособия к занятию, учить самостоятельно раскладывать подготовленные воспитателем материалы для занятий, убирать их, мыть кисточки, розетки для красок, палитру, протирать столы.</p>	<p>Воспитывать у детей положительное отношение к труду, желание выполнять посильные трудовые поручения. Разъяснять детям значимость их труда. Воспитывать желание участвовать в совместной трудовой деятельности. Формировать необходимые умения и навыки в разных видах труда. Воспитывать самостоятельность и ответственность, умение доводить начатое дело до конца. Развивать творчество и инициативу при выполнении различных видов труда. Знакомить детей с наиболее экономными приемами работы. Воспитывать культуру трудовой деятельности, бережное отношение к материалам и инструментам. Учить оценивать результат своей работы (с помощью взрослого). Воспитывать дружеские взаимоотношения между детьми; привычку играть, трудиться, заниматься сообща. Развивать желание помогать друг другу. Формировать у детей предпосылки (элементы) учебной деятельности. Продолжать развивать внимание, умение понимать поставленную задачу (что нужно делать), способы ее достижения (как делать); воспитывать усидчивость; учить проявлять настойчивость, целеустремленность в достижении конечного результата. Продолжать учить детей помогать взрослым поддерживать порядок в группе: протирать игрушки, строительный материал и т. п. Формировать умение наводить порядок на участке детского сада (подметать и очищать дорожки от мусора, зимой — от снега, поливать песок в песочнице и пр.). Приучать добросовестно выполнять обязанности дежурных по столовой: сервировать стол, приводить его в порядок после еды.</p>	<p>ния, связанные с уходом за животными и растениями в уголке природы; обязанности дежурного в уголке природы (поливать комнатные растения, рыхлить почву и т. д.). Привлекать детей к помощи взрослым и посильному труду в природе: осенью — к уборке овощей на огороде, сбору семян, пересаживанию цветущих растений из грунта в уголок природы; зимой — к сгребанию снега к стволам деревьев и кустарникам, выращиванию зеленого корма для птиц и животных (обитателей уголка природы), посадке корнеплодов, к созданию фигур и построек из снега; весной — к посеву семян овощей, цветов, высадке рассады; летом — к рыхлению почвы, поливке грядок и клумб.</p>	<p>Расширять представления детей о труде взрослых, результатах труда, его общественной значимости. Формировать бережное отношение к тому, что сделано руками человека. Прививать детям чувство благодарности к людям за их труд.</p>

	КГН	Самообслуживание.	Общественно-полезный труд.	Труд в природе.	Уважение к тр. взрослых
Подготовительная группа (от 6 до 7 лет)	<p>Воспитывать привычку быстро и правильно умываться, насухо вытираться, пользуясь индивидуальным полотенцем, правильно чистить зубы, полоскать рот после еды, пользоваться носовым платком и расческой. Закреплять умения детей аккуратно пользоваться столовыми приборами; правильно вести себя за столом; обращаться с просьбой, благодарить. Закреплять умение следить за чистотой одежды и обуви, замечать и устранять беспорядок в своем внешнем виде, тактично сообщать товарищу о необходимости что-то поправить в костюме, причёске.</p>	<p>Закреплять умение самостоятельно и быстро одеваться и раздеваться, складывать в шкаф одежду, ставить на место обувь, сушить при необходимости мокрые вещи, ухаживать за обувью (мыть, протирать, чистить). Закреплять умение сам-но, быстро и аккуратно убирать за собой постель после сна. Закреплять умение самостоятельно и своевременно готовить материалы и пособия к занятию, без напоминания убирать свое рабочее место</p>	<p>Продолжать формировать трудовые умения и навыки, воспитывать трудолюбие. Приучать детей старательно, аккуратно выполнять поручения, беречь материалы и предметы, убирать их на место после работы. Воспитывать желание участвовать в совместной трудовой деятельности наравне со всеми, стремление быть полезными окружающим, радоваться результатам коллективного труда. Развивать умение самостоятельно объединяться для совместной игры и труда, оказывать друг другу помощь. Закреплять умение планировать трудовую деятельность, отбирать необходимые материалы, делать несложные заготовки. Продолжать учить детей поддерживать порядок в группе и на участке: протирать и мыть игрушки, строительный материал, вместе с воспитателем ремонтировать книги, игрушки (в том числе книги и игрушки воспитанников младших групп детского сада). Продолжать учить самостоятельно наводить порядок на участке детского сада: подметать и очищать дорожки от мусора, зимой — от снега, поливать песок в песочнице; украшать участок к праздникам. Приучать детей добросовестно выполнять обязанности дежурных по столовой: полностью сервировать столы и вытирать их после еды, подметать пол. Прививать интерес к учебной деятельности и желание учиться в школе. Формировать навыки учебной деятельности (умение внимательно слушать воспитателя, действовать по предложенному им плану, а также самостоятельно планировать свои действия, выполнять поставленную задачу, правильно оценивать результаты своей деятельности).</p>	<p>Закреплять умение самостоятельно и ответственно выполнять обязанности дежурного в уголке природы, поливать комнатные растения, рыхлить почву, мыть кормушки, готовить корм для рыб, птиц, морских свинок и т. п. Прививать детям интерес к труду в природе, привлекать их к посильному участию. Осенью — к уборке овощей с огорода, сбору семян, выкапыванию луковиц, клубней цветов, перекапыванию грядок, пересаживанию цветущих растений из грунта в уголок природы; зимой — к сгребанию снега к стволам деревьев и кустарникам, выращиванию зеленого корма для птиц и животных (обитателей уголка природы), посадке корнеплодов, выращиванию с помощью воспитателя цветов к праздникам; весной — к перекапыванию земли на огороде и в цветнике, к посеву семян (овощей, цветов), высадке рассады; летом — к участию в рыхлении почвы, прополке и окучивании, поливе грядок и клумб.</p>	<p>Расширять представления о труде взрослых, о значении их труда для общества. Воспитывать уважение к людям труда. Продолжать знакомить детей с профессиями, связанными со спецификой родного города (поселка). Развивать интерес к различным профессиям, в частности к профессиям родителей и месту их работы.</p>

Формирование основ безопасности.

Ранний возраст (от 1 до 2 лет)

Безопасность. Формировать у детей понимание слов «нельзя», «можно», «нужно». Познакомить с первоначальными правилами безопасного поведения в окружающем мире (на улице, в природе, дорогах и в быту)

	Безопасное поведение в природе	Безопасность на дорогах.	Безопасность собственной жизнедеятельности.
1 мл. группа (от 2 до 3 лет)	Знакомить с элементарными правилами безопасного поведения в природе (не подходить к незнакомым животным, не гладить их, не дразнить; не рвать и не брать в рот растения и пр.).	Формировать первичные представления о машинах, улице, дороге. Знакомить с некоторыми видами транспортных средств.	Знакомить с предметным миром и правилами безопасного обращения с предметами. Знакомить с понятиями «можно — нельзя», «опасно». Формировать представления о правилах безопасного поведения в играх с песком и водой (воду не пить, песком не бросаться и т.д.).

Дошкольный возраст (от 3 до 7 лет)

Цели		
Формирование основ безопасности собственной жизнедеятельности		Формирование предпосылок экологического сознания (безопасность окружающего мира)
Основные задачи обучения дошкольников ОБЖ		
Научить ребенка ориентироваться в окружающей его обстановке и уметь оценивать отдельные элементы обстановки с точки зрения "опасно- не опасно"	Научить ребенка быть внимательным, осторожным и предупредительным (ребенок должен понимать к каким последствиям могут привести то или иные поступки)	Сформировать важнейший алгоритм восприятия и действия, которые лежат в основе безопасного поведения.
Под безопасным поведением следует понимать такой набор стереотипов и сознательных действий в изменяющейся обстановке, который позволяет сохранить индивидуальную целостность и комфортность поведения, предупреждает физический и психический травматизм, создает нормальные условия взаимодействия между людьми.		

Основные принципы работы по воспитанию у детей навыков безопасного поведения

Важно не механическое заучивание детьми правил безопасного поведения. А воспитания у них навыков безопасного поведения в окружающей обстановке.
Рассматривать и анализировать с детьми жизненные ситуации, проигрывать их в реальной обстановке.
Использовать каждую возможность помочь детям полностью усвоить правила, обращать внимание на ту или иную сторону правила.
Развивать важные для безопасного поведения качества ребенка: координацию движений, внимание, наблюдательность, реакцию.

	Безопасное поведение в природе	Безопасность на дорогах.	Безопасность собственной жизнедеятельности.
1 мл. гр. (2 - 3 года)	Знакомить с элементарными правилами безопасного поведения в природе (не подходить к незнакомым животным, не гладить их, не дразнить; не рвать и не брать в рот растения и пр.).	Формировать первичные представления о машинах, улице, дороге. Знакомить с некоторыми видами транспортных средств.	Знакомить с предметным миром и правилами безопасного обращения с предметами. Знакомить с понятиями «можно — нельзя», «опасно». Формировать представления о правилах безопасного поведения в играх с песком и водой (воду не пить, песком не бросаться и т.д.).
Вторая младшая группа (от 3 до 4 лет)	Формировать представления о простейших взаимосвязях в живой и неживой природе. Знакомить с правилами поведения в природе (не рвать без надобности растения, не ломать ветки деревьев, не трогать животных и др.).	Расширять ориентировку в окружающем пространстве. Знакомить детей с правилами дорожного движения. Учить различать проезжую часть дороги, тротуар, понимать значение зеленого, желтого и красного сигналов светофора. Формировать первичные представления о безопасном поведении на дорогах (переходить дорогу, держась за руку взрослого). Знакомить с работой водителя.	Знакомить с источниками опасности дома (горячая плита, утюг и др.). Формировать навыки безопасного передвижения в помещении (осторожно спускаться и подниматься по лестнице, держась за перила; открывать и закрывать двери, держась за дверную ручку). Формировать умение соблюдать правила в играх с мелкими предметами (не засовывать предметы в ухо, нос; не брать их в рот). Развивать умение обращаться за помощью к взрослым. Развивать умение соблюдать правила безопасности в играх с песком, водой, снегом.

	Безопасное поведение в природе	Безопасность на дорогах.	Безопасность собственной жизнедеятельности.
Средняя группа (от 4 до 5 лет)	Продолжать знакомить с многообразием животного и растительного мира, с явлениями неживой природы. Формировать элементарные представления о способах взаимодействия с животными и растениями, о правилах поведения в природе. Формировать понятия: «съедобное», «несъедобное», «лекарственные растения». Знакомить с опасными насекомыми и ядовитыми растениями.	Развивать наблюдательность, умение ориентироваться в помещении и на участке детского сада, в ближайшей местности. Продолжать знакомить с понятиями «улица», «дорога», «перекресток», «остановка общественного транспорта» и элементарными правилами поведения на улице. Подводить к осознанию необходимости соблюдать ПДД. Уточнять знания детей о назначении светофора и работе полицейского. Знакомить с различными видами городского транспорта, особенностями их внешнего вида и назначения («Скорая помощь», «Пожарная», машина МЧС, «Полиция», трамвай, троллейбус, автобус). Знакомить со знаками дорожного движения «Пешеходный переход», «Остановка общественного транспорта». Формировать навыки культурного поведения в общественном транспорте	Знакомить с правилами безопасного поведения во время игр. Рассказывать о ситуациях, опасных для жизни и здоровья. Знакомить с назначением, работой и правилами пользования бытовыми электроприборами (пылесос, электрочайник, утюг и др.). Закреплять умение пользоваться столовыми приборами (вилка, нож), ножницами. Знакомить с правилами езды на велосипеде. Знакомить с правилами поведения с незнакомыми людьми. Рассказывать детям о работе пожарных, причинах возникновения пожаров и правилах поведения при пожаре.

	Безопасное поведение в природе	Безопасность на дорогах.	Безопасность собственной жизнедеятельности.
Старшая группа (от 5 до 6 лет)	<p>Формировать основы экологической культуры и безопасного поведения в природе. Формировать понятия о том, что в природе все взаимосвязано, что человек не должен нарушать эту взаимосвязь, чтобы не навредить животному и растительному миру. Знакомить с явлениями неживой природы (гроза, гром, молния, радуга), с правилами поведения при грозе. Знакомить детей с правилами оказания первой помощи при ушибах и укусах насекомых</p>	<p>Уточнять знания детей об элементах дороги (проезжая часть, пешеходный переход, тротуар), о движении транспорта, о работе светофора. Знакомить с названиями ближайших к детскому саду улиц и улиц, на которых живут дети. Знакомить с правилами дорожного движения, правилами передвижения пешеходов и велосипедистов. Продолжать знакомить с дорожными знаками: «Дети», «Остановка трамвая», «Остановка автобуса», «Пешеходный переход», «Пункт первой медицинской помощи», «Пункт питания», «Место стоянки», «Въезд запрещен», «Дорожные работы», «Велосипедная дорожка».</p>	<p>Закреплять основы безопасности жизнедеятельности человека. Продолжать знакомить с правилами безопасного поведения во время игр в разное время года (купание в водоемах, катание на велосипеде, на санках, коньках, лыжах и др.). Расширять знания об источниках опасности в быту (электроприборы, газовая плита, утюг и др.). Закреплять навыки безопасного пользования бытовыми предметами. Уточнять знания детей о работе пожарных, о причинах пожаров, об элементарных правилах поведения во время пожара. Знакомить с работой службы спасения — МЧС. Закреплять знания о том, что в случае необходимости взрослые звонят по телефонам «01», «02», «03». Формировать умение обращаться за помощью к взрослым. Учить называть свое имя, фамилию, возраст, домашний адрес, телефон</p>

	Безопасное поведение в природе	Безопасность на дорогах.	Безопасность собственной жизнедеятельности.
Подготовительная группа (от 6 до 7 лет)	<p>Формировать основы экологической культуры. Продолжать знакомить с правилами поведения на природе. Знакомить с Красной книгой, с отдельными представителями животного и растительного мира, занесенными в нее. Уточнять и расширять представления о таких явлениях природы, как гроза, гром, молния, радуга, ураган, знакомить с правилами поведения человека в этих условиях.</p>	<p>Систематизировать знания детей об устройстве улицы, о дорожном движении. Знакомить с понятиями «площадь», «бульвар», «проспект». Продолжать знакомить с дорожными знаками — предупреждающими, запрещающими и информационно-указательными. Подводить детей к осознанию необходимости соблюдать правила дорожного движения. Расширять представления детей о работе ГИБДД. Воспитывать культуру поведения на улице и в общественном транспорте. Развивать свободную ориентировку в пределах ближайшей к детскому саду местности. Формировать умение находить дорогу из дома в детский сад на схеме местности.</p>	<p>Формировать представления о том, что полезные и необходимые бытовые предметы при неумелом обращении могут причинить вред и стать причиной беды (электроприборы, газовая плита, инструменты и бытовые предметы). Закреплять правила безопасного обращения с бытовыми предметами. Закреплять правила безопасного поведения во время игр в разное время года (купание в водоемах, катание на велосипеде, катание на санках, коньках, лыжах и др.). Подвести детей к пониманию необходимости соблюдать меры предосторожности, учить оценивать свои возможности по преодолению опасности. Формировать у детей навыки поведения в ситуациях: «Один дома», «Потерялся», «Заблудился». Формировать умение обращаться за помощью к взрослым. Расширять знания детей о работе МЧС, пожарной службы, службы скорой помощи. Уточнять знания о работе пожарных, правилах поведения при пожаре. Закреплять знания о том, что в случае необходимости взрослые звонят по телефонам «01», «02», «03». Закреплять умение называть свое имя, фамилию, возраст, домашний адрес, телефон.</p>

2.1. 2. ОБРАЗОВАТЕЛЬНАЯ ОБЛАСТЬ «ПОЗНАВАТЕЛЬНОЕ РАЗВИТИЕ»

Основная цель:
Развитие познавательных интересов и познавательных способностей детей, которые подразделяются на сенсорные, интеллектуально- познавательные и интеллектуально- творческие
Задачи познавательного развития:
Развитие интересов детей любознательности и познавательной мотивации
Формирование познавательных действий, становление сознания
Развитие воображения и творческой активности
Формирование первичных представлений о себе, других людях, объектах окружающего мира, о свойствах и отношениях объектов окружающего мира (форме, цвете, размере, материале, звучании, ритме, темпе, количестве, числе, части и целом, пространстве и времени, движении и покое, причинах и следствиях и др.),
Формирование первичных представлений о малой родине и Отечестве, представлений о социокультурных ценностях нашего народа, об отечественных традициях и праздниках
Формирование первичных представлений о планете Земля как общем доме людей, об особенностях ее природы, многообразии стран и народов мира.

Основные направления:				
Развитие познавательных интересов и познавательных способностей детей, которые подразделяются:				
Развитие познавательно-исследовательской деятельности	Приобщение к социокультурным ценностям.	Формирование элементарных математических представлений.	Ознакомление с миром природы	Проектирование (инвариантная часть программы)

Познавательное развитие дошкольников

Развитие внимания, памяти и мышления	Развитие любознательности	Формирование специальных способов ориентации
Различные виды деятельности	Развитие познавательной мотивации	Экспериментирование с природным материалом
Вопросы детей	Развитие воображения и творческой активности	Использование схем, символов, знаков
Занятия по развитию логики		
Развивающие игры		

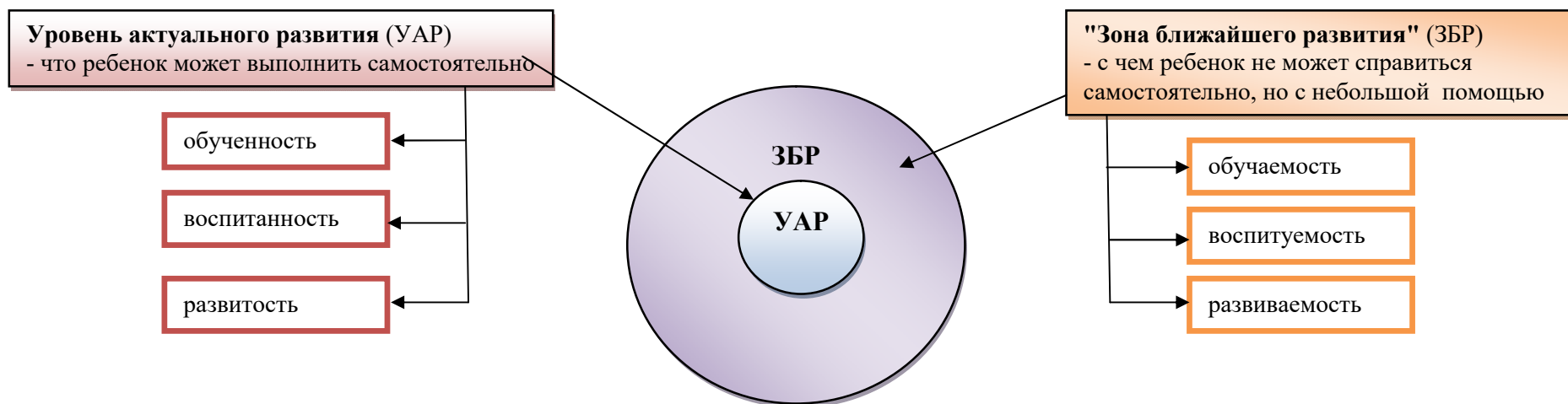
Реализация принципа развивающего обучения, заявленного в целевом разделе, в качестве одного из основных принципов построения ООП ДОО, определяет главной целью всего образовательно-воспитательного процесса полноценное психическое развитие

ребенка, развитие его познавательных и художественных интересов и способностей. Для развития познавательных способностей огромное значение приобретает педагогическая поддержка инициативы детей и их самостоятельности в познании окружающего мира.

Педагогические условия успешного и полноценного интеллектуального развития детей дошкольного возраста.



Построение образовательной деятельности в зоне ближайшего развития ребенка



Компоненты познавательного развития в программе «От рождения до школы»

<p>Познавательные процессы: (восприятие, воображение, внимание, память, мышление: наглядно – действенное, наглядно-образное, логическое) и мыслительные операции (анализ, синтез, обобщение, классификация, сравнение и др.)</p>	<p>Информация (опыт и достижения человечества, накопленные на пути познания мира) и источники информации (материальные носители, в которых люди отражают, фиксируют, собирают и сохраняют опыт и достижения своего исторического развития)</p>	<p>Отношение к информации (чувственно-эмоциональный опыт человека, который складывается из отдельных эмоциональных реакций на отдельные объекты, предметы, явления и события нашего мира)</p>
--	--	--

Экспериментирование как методическая система познавательного развития дошкольников

Виды экспериментирования

<p>Наблюдения – *целенаправленный процесс, в результате которого ребенок должен сам получить знания</p>	<p>Опыты *Кратковременные и долгосрочные. *Демонстрационные (показ воспитателя) и лабораторные (дети вместе с воспитателем и его помощью). *Опыт –доказательство и опыт - исследование</p>	<p>Поисковая деятельность как нахождение способа действия</p>
--	---	--

Развитие познавательно-исследовательской деятельности.

Развитие познавательных интересов детей, расширение опыта ориентировки в окружающем, сенсорное развитие, развитие любознательности и познавательной мотивации; формирование познавательных действий, становление сознания; развитие

воображения и творческой активности; формирование первичных представлений об объектах окружающего мира, о свойствах и отношениях объектов окружающего мира (форме, цвете, размере, материале, звучании, ритме, темпе, причинах и следствиях и др.). Развитие восприятия, внимания, памяти, наблюдательности, способности анализировать, сравнивать, выделять характерные, существенные признаки предметов и явлений окружающего мира; умения устанавливать простейшие связи между предметами и явлениями, делать простейшие обобщения.

Ранний возраст (от 1 года до 2 лет)	<p>Игры-занятия со строительным материалом</p>	<p>Дидактические игры.</p>
	<p>(настольным, напольным). Продолжать знакомить детей с некоторыми формами (кубик, кирпичик, призма, цилиндр), «опредмечивая» их (цилиндр - столбик, труба). Знакомить со способами конструирования - прикладыванием, накладыванием. Побуждать совместно с взрослым обыгрывать постройки, использовать для игр сюжетные игрушки. Формировать умение пользоваться знакомыми формами строительного материала и элементами пластмассовых конструкторов при сооружении собственных разнообразных построек. В летнее время на прогулке проводить игры с природными материалами. Сочетать игры с песком с играми со строительным материалом, игры с водой — с сюжетными играми. Развивать умение выкладывать камешками, ракушками, шишками изображенные взрослым на песке знакомые фигуры. Поощрять самостоятельное включение детьми в сюжетные игры природного материала в качестве предметов-заместителей (листик — тарелка).</p>	<p>Продолжать обогащать сенсорный опыт детей. Развивать умение различать предметы по величине: с помощью взрослого собирать пирамидку из 4—5 колец (от большого к маленькому), из 4—5 колпачков. Формировать умение подбирать крышки (круглые, квадратные) к коробочкам и шкатулкам соответствующих форм; собирать двухместные дидактические игрушки (матрешки, бочонки), составлять разрезные картинку из двух частей (пирамидка, яблоко и др.). Упражнять в соотношении плоскостных фигур (круг, квадрат, треугольник, прямоугольник) с отверстиями дидактической коробки. Проводить дидактические игры на развитие слухового внимания («Кто в домике живет?», «Кто нас позвал?» и т. д.). Развивать умение различать четыре цвета (красный, синий, желтый, зеленый); по предложению взрослого отбирать предметы определенного цвета. Использовать специальные дидактические пособия: помогать детям соотносить цвет и форму грибочков и втулочек с цветовым полем, плоскостные и объемные предметы с фигурными отверстиями коробок и столиков. Предоставлять возможность самостоятельно играть с дидактическими игрушками, мелким и крупным строительным материалом.</p>

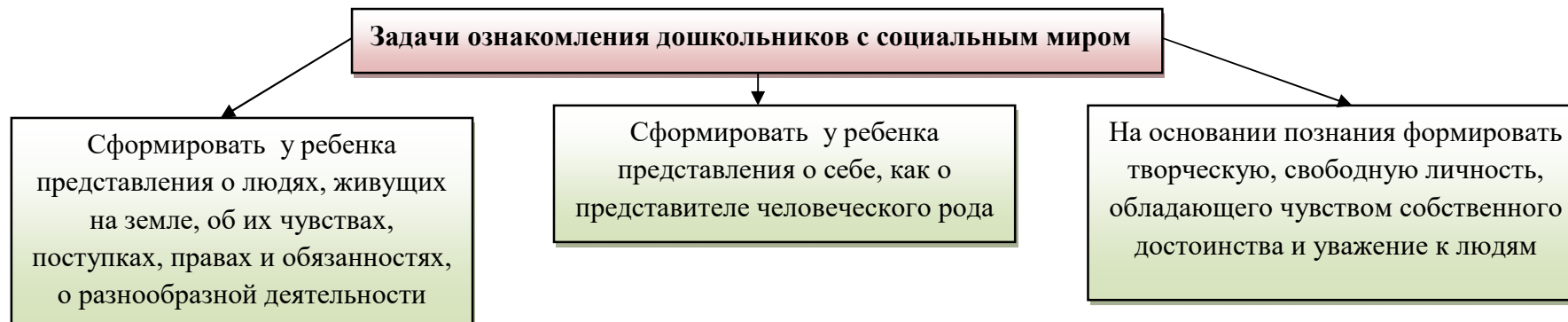
	Первичные представления об объектах окружающего мира.	Сенсорное развитие.	Дидактические игры.
Первая младшая группа (от 2 до 3 лет)	<p>Формировать представления о предметах ближайшего окружения, о простейших связях между ними. Учить детей называть цвет, величину предметов, материал, из которого они сделаны (бумага, дерево, ткань, глина); сравнивать знакомые предметы (разные шапки, варежки, обувь и т. п.), подбирать предметы по тождеству (найди такой же, подбери пару), группировать их по способу использования (из чашки пьют и т. д.). Упражнять в установлении сходства и различия между предметами, имеющими одинаковое название (одинаковые лопатки; красный мяч — синий мяч; большой кубик — маленький кубик).</p> <p>Учить детей называть свойства предметов: большой, маленький, мягкий, пушистый и др.</p>	<p>Продолжать работу по обогащению непосредственного чувственного опыта детей в разных видах деятельности, постепенно включая все виды восприятия. Помогать обследовать предметы, выделяя их цвет, величину, форму; побуждать включать движения рук по предмету в процесс знакомства с ним (обводить руками части предмета, гладить их и т. д.).</p>	<p>Обогащать в играх с дидактическим материалом сенсорный опыт детей (пирамидки (башенки) из 5–8 колец разной величины; «Геометрическая мозаика» (круг, треугольник, квадрат, прямоугольник); разрезные картинки (из 2–4 частей), складные кубики (4–6 шт.) и др.; развивать аналитические способности (умение сравнивать, соотносить, группировать, устанавливать тождество и различие однородных предметов по одному из сенсорных признаков — цвет, форма, величина). Проводить дидактические игры на развитие внимания и памяти («Чего не стало?» и т. п.); слуховой дифференциации («Что звучит?» и т. п.); тактильных ощущений, температурных различий («Чудесный мешочек», «Теплый — холодный», «Легкий — тяжелый» и т. п.); мелкой моторики руки (игрушки с пуговицами, крючками, молниями, шнуровкой и т. д.).</p>
Вторая младшая группа (от 3 до 4 лет)	<p>Формировать умение сосредоточивать внимание на предметах и явлениях предметно-пространственной развивающей среды; устанавливать простейшие связи между предметами и явлениями, делать простейшие обобщения.</p> <p>Учить определять цвет, величину, форму, вес (легкий, тяжелый) предметов; расположение их по отношению к ребенку (далеко, близко, высоко). Знакомить с материалами (дерево, бумага, ткань, глина), их свойствами (прочность, твердость, мягкость).</p> <p>Поощрять исследовательский интерес, проводить простейшие наблюдения. Учить способам обследования предметов, включая простейшие опыты (тонет — не тонет, рвется — не рвется).</p> <p>Учить группировать и классифицировать знакомые предметы (обувь — одежда; посуда чайная, столовая, кухонная).</p>	<p>Обогащать чувственный опыт детей, развивать умение фиксировать его в речи. Совершенствовать восприятие (активно включая все органы чувств). Развивать образные представления (используя при характеристике предметов эпитеты и сравнения).</p> <p>Создавать условия для ознакомления детей с цветом, формой, величиной, осязаемыми свойствами предметов (теплый, холодный, твердый, мягкий, пушистый и т. п.); развивать умение воспринимать звучание различных музыкальных инструментов, родной речи.</p> <p>Закреплять умение выделять цвет, форму, величину как особые свойства предметов; группировать однородные предметы по нескольким сенсорным признакам: величине, форме, цвету.</p> <p>Совершенствовать навыки установления тождества и различия предметов по их свойствам: величине, форме, цвету.</p> <p>Подсказывать детям название форм (круглая, треугольная, прямоугольная и квадратная).</p>	<p>Подбирать предметы по цвету и величине (большие, средние и маленькие; 2–3 цветов), собирать пирамидку из уменьшающихся по размеру колец, чередуя в определенной последовательности 2–3 цвета; собирать картинку из 4–6 частей.</p> <p>В совместных дидактических играх учить детей выполнять постепенно усложняющиеся правила.</p>

	Первичные представления об объектах окружающего мира.	Сенсорное развитие.	Проектная деятельность.	Дидактические игры.
Средняя группа (от 4 до 5 лет)	<p>Создавать условия для расширения представлений детей об окр. мире, развивать наблюдательность и любознательность. Учить выделять отдельные части и характерные признаки предметов (цвет, форма, величина), продолжать развивать умение сравнивать и группировать их по этим признакам. Формировать обобщенные представления о предметах и явлениях, умение устанавливать простейшие связи между ними. Поощрять попытки детей самостоятельно обследовать предметы, используя знакомые и новые способы; сравнивать, группировать и классифицировать предметы по цвету, форме и величине. Продолжать знакомить детей с признаками предметов, учить определять их цвет, форму, величину, вес. Рассказывать о материалах, из которых сделаны предметы, об их свойствах и качествах. Объяснять целесообразность изготовления предмета из определенного материала (корпус машин — из металла, шины — из резины и т. п.). Помогать детям устанавливать связь между назначением и строением, назначением и материалом предметов.</p>	<p>Продолжать работу по сенсорному развитию в разных видах деятельности. Обогащать сенсорный опыт, знакомя детей с широким кругом предметов и объектов, с новыми способами их обследования. Закреплять полученные ранее навыки обследования предметов и объектов. Совершенствовать восприятие детей путем активного использования всех органов чувств (осязание, зрение, слух, вкус, обоняние). Обогащать чувственный опыт и умение фиксировать полученные впечатления в речи. Продолжать знакомить с геометрическими фигурами (круг, треугольник, квадрат, прямоугольник, овал), с цветами (красный, синий, зеленый, желтый, оранжевый, фиолетовый, белый, серый). Развивать осязание. Знакомить с различными материалами на ощупь, путем прикосновения, поглаживания (характеризуя ощущения: гладкое, холодное, пушистое, жесткое, колючее и др.). Формировать образные представления на основе развития образного восприятия в процессе различных видов деятельности. Развивать умение использовать эталоны как общепринятые свойства и качества предметов (цвет, форма, размер, вес и т. п.); подбирать предметы по 1–2 качествам (цвет, размер, материал и т. п.).</p>	<p>Развивать первичные навыки в проектно-исследовательской деятельности, оказывать помощь в оформлении ее результатов и создании условий для их презентации сверстникам. Привлекать родителей к участию в исследовательской деятельности детей.</p>	<p>Учить детей играм, направленным на закрепление представлений о свойствах предметов, совершенствуя умение сравнивать предметы по внешним признакам, группировать; составлять целое из частей (кубики, мозаика, пазлы). Совершенствовать тактильные, слуховые, вкусовые ощущения детей («Определи на ощупь (по вкусу, по звучанию)»). Развивать наблюдательность и внимание («Что изменилось?», «У кого колечко?»). Помогать детям осваивать правила простейших настольно-печатных игр («Домино», «Лото»).</p>

	Первичные представления об объектах окружающего мира.	Сенсорное развитие.	Проектная деятельность.	Дидактические игры.
Старшая группа (от 5 до 6 лет)	<p>Закреплять представления о предметах и явлениях окр. действительности. Развивать умение наблюдать, анализировать, сравнивать, выделять характерные, существенные признаки предметов и явлений окр. мира. Продолжать развивать умение сравнивать предметы, устанавливать их сходство и различия (найди в группе предметы такой же формы, такого же цвета; чем эти предметы похожи и чем отличаются и т. д.).</p> <p>Формировать умение подбирать пары или группы предметов, совпадающих по заданному признаку (длинный — короткий, пушистый — гладкий, теплый — холодный и др.).</p> <p>Развивать умение определять материалы, из которых изготовлены предметы. Учить сравнивать предметы (по назначению, цвету, форме, материалу), классифицировать их (посуда — фарфоровая, стеклянная, керамическая, пластмассовая).</p>	<p>Развивать восприятие, умение выделять разнообразные свойства и отношения предметов (цвет, форма, величина, расположение в пространстве и т. п.), включая органы чувств: зрение, слух, осязание, обоняние, вкус. Продолжать знакомить с цветами спектра: красный, оранжевый, желтый, зеленый, голубой, синий, фиолетовый (хроматические) и белый, серый и черный (ахроматические). Учить различать цвета по светлоте и насыщенности, правильно называть их. Показать детям особенности расположения цветовых тонов в спектре. Продолжать знакомить с различными геометрическими фигурами, учить использовать в качестве эталонов плоскостные и объемные формы. Формировать умение обследовать предметы разной формы; при обследовании включать движения рук по предмету. Расширять представления о фактуре предметов (гладкий, пушистый, шероховатый и т. п.). Совершенствовать глазомер.</p> <p>Развивать познавательно-исследовательский интерес, показывая занимательные опыты, фокусы, привлекая к простейшим экспериментам.</p>	<p>Создавать условия для реализации детьми проектов трех типов: исследовательских, творческих и нормативных.</p> <p>Развивать проектную деятельность исследовательского типа.</p> <p>Организовывать презентации проектов.</p> <p>Формировать у детей представления об авторстве проекта.</p> <p>Создавать условия для реализации проектной деятельности творческого типа. (Творческие проекты в этом возрасте носят индивидуальный характер.)</p> <p>Способствовать развитию проектной деятельности нормативного типа. (Нормативная проектная деятельность — это проектная деятельность, направленная на выработку детьми норм и правил поведения в детском коллективе.)</p>	<p>Организовывать дидактические игры, объединяя детей в подгруппы по 2–4 человека; учить выполнять правила игры. Развивать в играх память, внимание, воображение, мышление, речь, сенсорные способности детей.</p> <p>Учить сравнивать предметы, подмечать незначительные различия в их признаках (цвет, форма, величина, материал), объединять предметы по общим признакам, составлять из части целое (складные кубики, мозаика, пазлы), определять изменения в расположении предметов (впереди, сзади, направо, налево, под, над, посередине, сбоку). Формировать желание действовать с разнообразными дидактическими играми и игрушками (народными, электронными, компьютерными и др.).</p> <p>Побуждать детей к самостоятельности в игре, вызывая у них эмоционально-положительный отклик на игровое действие. Учить подчиняться правилам в групповых играх. Воспитывать творческую самостоятельность.</p> <p>Формировать такие качества, как дружелюбие, дисциплинированность. Воспитывать культуру честного соперничества в играх-соревнованиях.</p>

	Первичные представления об объектах окружающего мира.	Сенсорное развитие.	Проектная деятельность.	Дидактические игры.
Подготовительная группа (от 6 до 7 лет)	<p>Продолжать расширять и уточнять представления детей о предметном мире; о простейших связях между предметами ближайшего окружения. Углублять представления о существенных характеристиках предметов, о свойствах и качествах различных материалов. Расширять представления о качестве поверхности предметов и объектов. Учить применять разнообразные способы обследования предметов (наложение, приложение, сравнение по количеству и т.д.).</p> <p>Развивать познавательно-исследовательский интерес, показывая занимательные опыты, фокусы; привлекать к простейшим экспериментам и наблюдениям.</p>	<p>Развивать зрение, слух, обоняние, осязание, вкус, сенсомоторные способности. Совершенствовать координацию руки и глаза; развивать мелкую моторику рук в разнообразных видах деятельности. Развивать умение созерцать предметы, явления (всматриваться, вслушиваться), направляя внимание на более тонкое различие их качеств. Учить выделять в процессе восприятия несколько качеств предметов; сравнивать предметы по форме, величине, строению, положению в пространстве, цвету; выделять характерные детали, красивые сочетания цветов и оттенков, различные звуки (музыкальные, природные и др.). Развивать умение классифицировать предметы по общим качествам (форме, величине, строению, цвету). Закреплять знания детей о хроматических и ахроматических цветах.</p>	<p>Развивать проектную деятельность всех типов (исследовательскую, творческую, нормативную). В исследовательской проектной деятельности формировать умение уделять внимание анализу эффективности источников информации. Поощрять обсуждение проекта в кругу сверстников. Содействовать творческой проектной деятельности индивидуального и группового характера. В работе над нормативными проектами поощрять обсуждение детьми соответствующих этим проектам ситуаций и отрицательных последствий, которые могут возникнуть при нарушении установленных норм. Помогать детям в символическом отображении ситуации, проживании ее основных смыслов и выражении их в образной форме</p>	<p>Продолжать учить детей играть в различные дидактические игры (лото, мозаика, бирюльки и др.). Развивать умение организовывать игры, исполнять роль ведущего. Учить согласовывать свои действия с действиями ведущего и других участников игры. Развивать в игре сообразительность, умение самостоятельно решать поставленную задачу. Привлекать детей к созданию некоторых дидактических игр («Шумелки», «Шуршалки» и т. д.). Развивать и закреплять сенсорные способности. Содействовать проявлению и развитию в игре необходимых для подготовки к школе качеств: произвольного поведения, ассоциативно-образного и логического мышления, воображения, познавательной активности</p>

Приобщение к социокультурным ценностям



Трехединая функция знаний о социальном мире

Знания должны нести информацию (информативность знаний)	Знания должны вызывать эмоции, чувства, отношения (эмоциогенность знаний)	Знания должны побуждать к действиям, поступкам (побудительность)
---	---	--

Формы организации образовательной деятельности

<ul style="list-style-type: none"> - Познавательные, эвристические беседы; - Чтение художественной литературы; - Изобразительная, конструктивная деятельность; - Экспериментирование и опыты; - Музыка 	<ul style="list-style-type: none"> - Игры (сюжетно- ролевые, драматизации, подвижные) - Наблюдение; - Трудовая деятельность; - Индивидуальные беседы; - Праздники, развлечения.
---	--

Методы, способствующие:

повышающие познавательную активность	вызывающие эмоциональную активность	способствующие взаимосвязи различных видов деятельности	коррекции и уточнения детских представлений
<ul style="list-style-type: none"> - элементарный анализ; - сравнение по контрасту и подобию, сходству; - группировка и классификация; - моделирование и конструирование; - ответы и вопросы детей; - приучение 	<ul style="list-style-type: none"> - воображаемая ситуация; - придумывание сказок; - игра- драматизация; - сюрпризные моменты и элементы новизны; - юмор- шутки; - сочетание разнообразных средств на одном занятии 	<ul style="list-style-type: none"> - прием предложения и обучение способу связи разных видов деятельности; - перспективное планирование; - перспектива, направленная на последующую деятельность; - беседа 	<ul style="list-style-type: none"> - повторение; - наблюдение; -экспериментирование; - создание проблемных действий; - беседа

Целевые ориентиры	
1 мл. гр.	Продолжать знакомить детей с предметами ближайшего окружения. Способствовать появлению в словаре детей обобщающих понятий: игрушки, посуда, одежда, обувь, мебель и пр. Знакомить с транспортными средствами ближайшего окружения.
2 мл. гр. (от 3 до 4 лет)	Продолжать знакомить детей с предметами ближайшего окружения, их назначением. Знакомить с театром через мини-спектакли и представления, а также через игры-драматизации по произведениям детской литературы. Знакомить с ближайшим окружением (основными объектами городской/поселковой инфраструктуры): дом, улица, магазин, поликлиника, парикмахерская. Рассказывать детям о понятных им профессиях (воспитатель, помощник воспитателя, музыкальный руководитель, врач, продавец, повар, шофер, строитель), расширять и обогащать представления о трудовых действиях, результатах труда.
Средняя группа (от 4 до 5 лет)	Создавать условия для расширения представлений детей об окружающем мире. Расширять знания детей об общественном транспорте (автобус, поезд, самолет, теплоход). Расширять представления о правилах поведения в общественных местах. Формировать первичные представления о школе. Продолжать знакомить с культурными явлениями (театром, цирком, зоопарком, вернисажем), их атрибутами, людьми, работающими в них, правилами поведения. Дать элементарные представления о жизни и особенностях труда в городе и в сельской местности с опорой на опыт детей. Продолжать знакомить с различными профессиями (шофер, почтальон, продавец, врач и т. д.); расширять и обогащать представления о трудовых действиях, орудиях труда, результатах труда. Формировать элементарные представления об изменении видов человеческого труда и быта на примере истории игрушки и предметов обихода. Познакомить детей с деньгами, возможностями их использования
Старшая группа (от 5 до 6 лет)	Обогащать представления детей о мире предметов. Рассказывать о предметах, облегчающих труд человека в быту (кофемолка, миксер, мясорубка и др.), создающих комфорт (бра, картины, ковер и т. п.). Рассказывать о том, что любая вещь создана трудом многих людей («Откуда «пришел» стол?», «Как получилась книжка?» и т. п.). Расширять представления детей о профессиях. Расширять представления об учебных заведениях (детский сад, школа, колледж, вуз), сферах человеческой деятельности (наука, искусство, производство, сельское хозяйство). Продолжать знакомить с культурными явлениями (цирк, библиотека, музей и др.), их атрибутами, значением в жизни общества, связанными с ними профессиями, правилами поведения. Продолжать знакомить с деньгами, их функциями (средство для оплаты труда, расчетов при покупках), бюджетом и возможностями семьи. Формировать элементарные представления об истории человечества (Древний мир, Средние века, современное общество) через знакомство с произведениями искусства (живопись, скульптура, мифы и легенды народов мира), реконструкцию образа жизни людей разных времен (одежда, утварь, традиции и др.). Рассказывать детям о профессиях воспитателя, учителя, врача, строителя, работников сельского хозяйства, транспорта, торговли, связи др.; о важности и значимости их труда; о том, что для облегчения труда используется разнообразная техника. Знакомить с трудом людей творческих профессий: художников, писателей, композиторов, мастеров народного декоративно-прикладного искусства; с результатами их труда (картинами, книгами, нотами, предметами декоративного искусства).

	Целевые ориентиры
Подготовительная группа (от 6 до 7 лет)	<p>Расширять и уточнять представления детей о предметном мире. Формировать представления о предметах, облегчающих труд людей на производстве. Обогащать представления о видах транспорта (наземный, подземный, воздушный, водный). Продолжать знакомить с библиотеками, музеями. Углублять представления детей о дальнейшем обучении, формировать элементарные знания о специфике школы, колледжа, вуза (по возможности посетить школу, познакомиться с учителями и учениками и т. д.). Расширять осведомленность детей в сферах человеческой деятельности (наука, искусство, производство и сфера услуг, сельское хозяйство), представления об их значимости для жизни ребенка, его семьи, детского сада и общества в целом. Через экспериментирование и практическую деятельность дать детям возможность познакомиться с элементами профессиональной деятельности в каждой из перечисленных областей (провести и объяснить простейшие эксперименты с водой, воздухом, магнитом; создать коллективное панно или рисунок, приготовить что-либо; помочь собрать на прогулку младшую группу; вырастить съедобное растение, ухаживать за домашними животными). Расширять представления об элементах экономики (деньги, их история, значение для общества, бюджет семьи, разные уровни обеспеченности людей, необходимость помощи менее обеспеченным людям, благотворительность). Формировать элементарные представления об эволюции Земли (возникновение Земли, эволюция растительного и животного мира), месте человека в природном и социальном мире, происхождении и биологической обоснованности различных рас. Формировать элементарные представления об истории человечества через знакомство с произведениями искусства (живопись, скульптура, мифы и легенды народов мира), игру и продуктивные виды деятельности.</p> <p>Рассказывать детям о том, что Земля — наш общий дом, на Земле много разных стран; о том, как важно жить в мире со всеми народами, знать и уважать их культуру, обычаи и традиции. Расширять представления о своей принадлежности к человеческому сообществу, о детстве ребят в других странах, о правах детей в мире (Декларация прав ребенка), об отечественных и международных организациях, занимающихся соблюдением прав ребенка (органы опеки, ЮНЕСКО и др.). Формировать элементарные представления о свободе личности как достижении человечества.</p>

Формирование элементарных математических представлений

	Количество.	Величина.	Форма.	Ориентировка в пространстве.
1 мл. гр (от 2 до 3 лет)	Привлекать детей к формированию групп однородных предметов. Учить различать количество предметов (один - много).	Привлекать внимание детей к предметам контрастных размеров и их обозначению в речи (большой дом- маленький домик, большая матрешка -маленькая матрешка, большие мячи -маленькие мячи и т. д.).	Учить различать предметы по форме и называть их (кубик, кирпичик, шар и пр.).	Продолжать накапливать у детей опыт практического освоения окружающего пространства (помещений группы и участка детского сада). Расширять опыт ориентировки в частях собственного тела (голова, лицо, руки, ноги, спина). Учить двигаться за воспитателем в определенном направлении

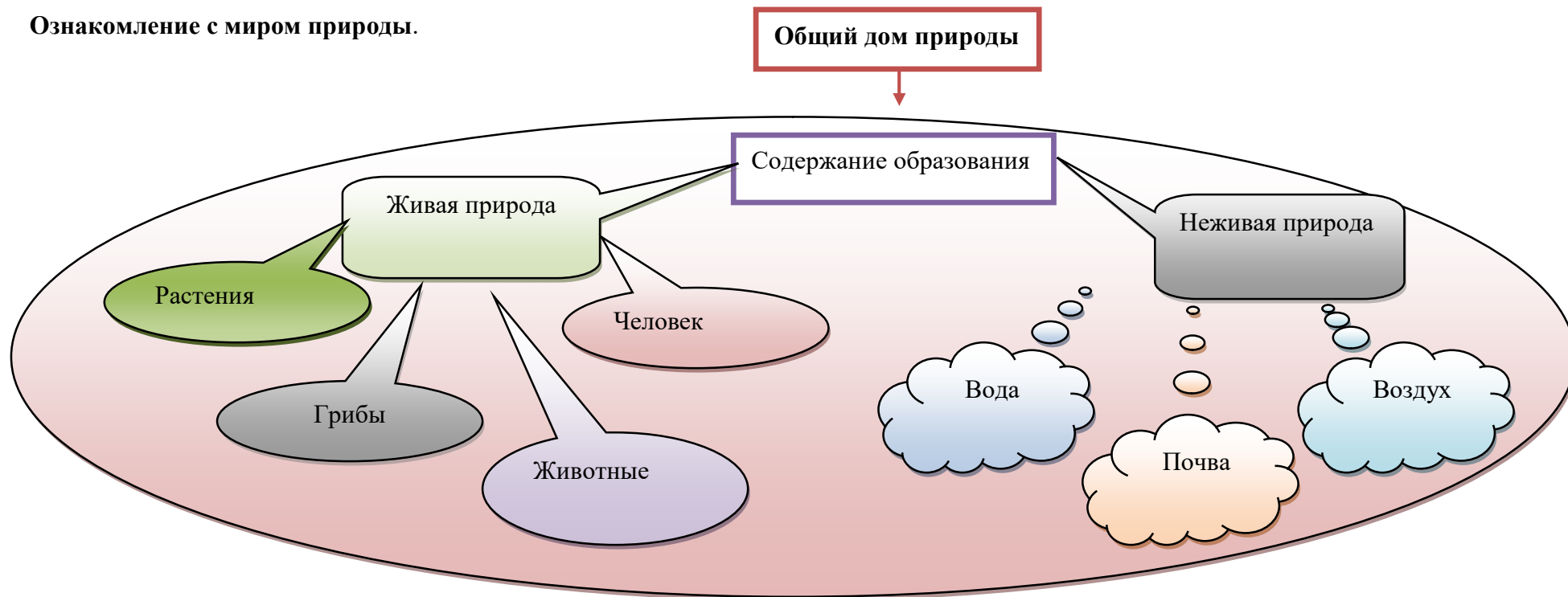
	Количество.	Величина.	Форма.	Ориентировка в пространстве.	Ориентировка во времени
вторая младшая группа (от 3 до 4 лет)	<p>Развивать умение видеть общий признак предметов группы (все мячи — круглые, эти — все красные, эти — все большие и т. д.). Учить составлять группы из однородных предметов и выделять из них отдельные предметы; различать понятия «много», «один», «по одному», «ни одного»; находить один и несколько одинаковых предметов в окружающей обстановке; понимать вопрос «Сколько?»; при ответе пользоваться словами «много», «один», «ни одного».</p> <p>Сравнивать две равные (неравные) группы предметов на основе взаимного сопоставления элементов (предметов). Познакомить с приемами последовательного наложения и приложения предметов одной группы к предметам другой; учить понимать вопросы: «Поровну ли?», «Чего больше (меньше)?»; отвечать на вопросы, пользуясь предложениями типа: «Я на каждый кружок положил грибок. Кружков больше, а грибов меньше» или «Кружков столько же, сколько грибов». Учить устанавливать равенство между неравными по количеству группами предметов путем добавления одного предмета или предметов к меньшей по количеству группе или убавления одного предмета из большей группы.</p>	<p>Сравнивать предметы контрастных и одинаковых размеров; при сравнении предметов соизмерять один предмет с другим по заданному признаку величины (длине, ширине, высоте, величине в целом), пользуясь приемами наложения и приложения; обозначать результат сравнения словами (длинный — короткий, одинаковые (равные) по длине, широкий — узкий, одинаковые (равные) по ширине, высокий — низкий, одинаковые (равные) по высоте, большой — маленький, одинаковые (равные) по величине).</p>	<p>Познакомить детей с геометрическими фигурами: кругом, квадратом, треугольником. Учить обследовать форму этих фигур, используя зрение и осязание</p>	<p>Развивать умение ориентироваться в расположении частей своего тела и в соответствии с ними различать пространственные направления от себя: сверху — внизу, впереди — сзади (позади), справа — слева. Различать правую и левую руки</p>	<p>Учить ориентироваться в контрастных частях суток: день — ночь, утро — вечер.</p>

	Количество и счет	Величина.	Форма.	Ориент-ка в пространстве	Ориент-ка во времени
Средняя группа (от 4 до 5 лет)	<p>Дать детям представление о том, что множество («много») может состоять из разных по качеству элементов: предметов разного цвета, размера, формы; учить сравнивать части множества, определяя их равенство или неравенство на основе составления пар предметов (не прибегая к счету). Вводить в речь детей выражения: «Здесь много кружков, одни — красного цвета, а другие — синего; красных кружков больше, чем синих, а синих меньше, чем красных» или «красных и синих кружков поровну». Учить считать до 5 (на основе наглядности), пользуясь правильными приемами счета: называть числительные по порядку; соотносить каждое числительное только с одним предметом пересчитываемой группы; относить последнее числительное ко всем пересчитанным предметам, например: «Один, два, три - всего три кружка». Сравнивать две группы предметов, именуемые числами 1–2, 2–2, 2–3, 3–3, 3–4, 4–4, 4–5, 5–5. Формировать представления о порядковом счете, учить правильно пользоваться количественными и порядковыми числительными, отвечать на вопросы «Сколько?», «Который по счету?», «На котором месте?». Формировать представление о равенстве и неравенстве групп на основе счета: «Здесь один, два зайчика, а здесь одна, две, три елочки. Елочек больше, чем зайчиков; 3 больше, чем 2, а 2 меньше, чем 3». Учить уравнивать неравные группы двумя способами, добавляя к меньшей группе один (недостающий) предмет или убирая из большей группы один (лишний) предмет («К 2 зайчикам добавили 1 зайчика, стало 3 зайчика и елочек тоже 3. Елочек и зайчиков поровну — 3 и 3» или: «Елочек больше (3), а зайчиков меньше (2). Убрали 1 елочку, их стало тоже 2. Елочек и зайчиков стало поровну: 2 и 2»). Отсчитывать предметы из большого количества; выкладывать, приносить определенное количество предметов в соответствии с образцом или заданным числом в пределах 5 (отсчитай 4 петушка, принеси 3 зайчика). На основе счета устанавливать равенство (неравенство) групп предметов в ситуациях, когда предметы в группах расположены на разном расстоянии друг от друга, когда они отличаются по размерам, по форме расположения в пространстве.</p>	<p>Совершенствовать умение сравнивать два предмета по величине (длине, ширине, высоте), а также учить сравнивать два предмета по толщине путем непосредственного наложения или приложения их друг к другу; отражать результаты сравнения в речи, используя прилагательные (длиннее -короче, шире -уже, выше - ниже, толще- тоньше или равные (одинаковые по длине, ширине, высоте, толщине). Учить сравнивать предметы по двум признакам величины (красная лента длиннее и шире зеленой, желтый шарфик короче и уже синего). Устанавливать размерные отношения между 3–5 предметами разной длины (ширины, высоты), толщины, располагать их в определенной последовательности — в порядке убывания или нарастания величины. Вводить в активную речь детей понятия, обозначающие размерные отношения предметов (эта (красная) башенка - самая высокая, эта (оранжевая)- понижее, эта (розовая) - еще ниже, а эта (желтая) - самая низкая» и т. д.).</p>	<p>Развивать представление детей о геометрических фигурах: круге, квадрате, треугольнике, а также шаре, кубе. Учить выделять особые признаки фигур с помощью зрительного и осязательно-двигательного анализаторов (наличие или отсутствие углов, устойчивость, подвижность и др.). Познакомить детей с прямоугольником, сравнивая его с кругом, квадратом, треугольником. Учить различать и называть прямоугольник, его элементы: углы и стороны. Формировать представление о том, что фигуры могут быть разных размеров: большой - маленький куб (шар, круг, квадрат, треугольник, прямоугольник). Учить соотносить форму предметов с известными геометрическими фигурами: тарелка -круг, платок - квадрат, мяч - шар, окно, дверь - прямоугольник и др.</p>	<p>Развивать умения определять пространственные направления от себя, двигаться в заданном направлении (вперед -назад, направо -налево, вверх -вниз); обозначать словами положение предметов по отношению к себе (передо мной стол, справа от меня дверь, слева — окно, сзади на полках — игрушки). Познакомить с пространственными отношениями: далеко -близко (дом стоит близко, а березка растет далеко).</p>	<p>Расширять представления детей о частях суток, их характерных особенностях, последовательности (утро - день - вечер - ночь). Объяснить значение слов: «вчера», «сегодня», «завтра».</p>

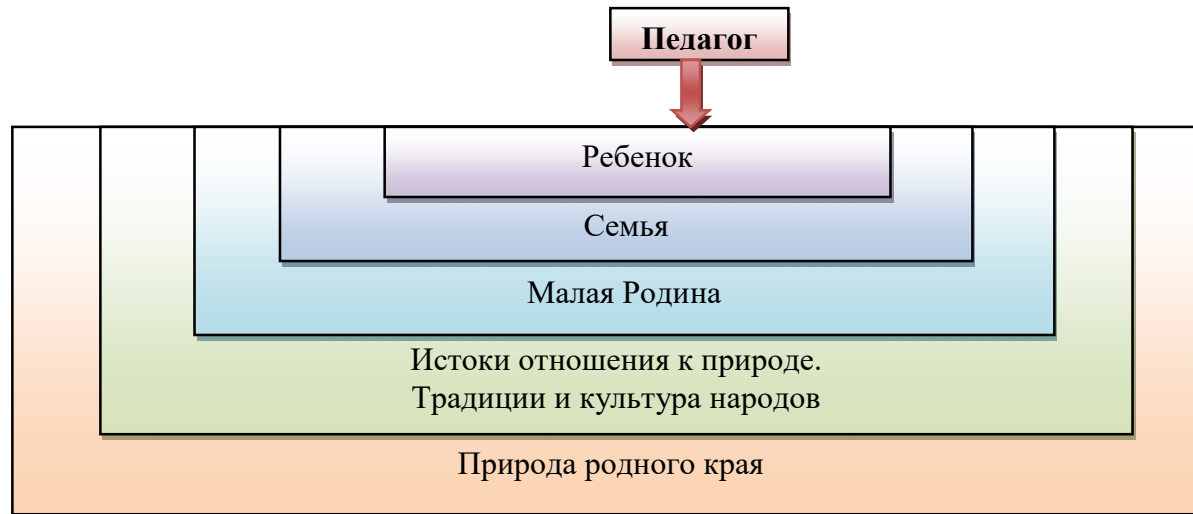
	Количество и счет	Величина.	Форма.	Ориентировка в пространстве.	Ориен-ка во времени
Старшая группа (от 5 до 6 лет)	<p>Учить создавать множества (группы предметов) из разных по качеству элементов (предметов разного цвета, размера, формы, назначения; звуков, движений); разбивать множества на части и воссоединять их; устанавливать отношения между целым множеством и каждой его частью, понимать, что множество больше части, а часть меньше целого множества; сравнивать разные части множества на основе счета и соотнесения элементов (предметов) один к одному; определять большую (меньшую) часть множества или их равенство. Учить считать до 10; последовательно знакомить с образованием каждого числа в пределах от 5 до 10 (на наглядной основе). Сравнивать рядом стоящие числа в пределах 10 на основе сравнения конкретных множеств; получать равенство из неравенства (неравенство из равенства), добавляя к меньшему количеству один предмет или убирая из большего количества один предмет («7 меньше 8, если к 7 добавить один предмет, будет 8, поровну», «8 больше 7; если из 8 предметов убрать один, то станет по 7, поровну»). Формировать умение понимать отношения рядом стоящих чисел ($5 < 6$ на 1, $6 > 5$ на 1). Отсчитывать предметы из большого количества по образцу и заданному числу (в пределах 10). Совершенствовать умение считать в прямом и обратном порядке (в пределах 10). Считать предметы на ощупь, считать и воспроизводить количество звуков, движений по образцу и заданному числу (в пределах 10). Познакомить с цифрами от 0 до 9. Познакомить с порядковым счетом в пределах 10, учить различать вопросы «Сколько?», «Который?» («Какой?») и правильно отвечать на них. Продолжать формировать представление о равенстве: определять равное количество в группах, состоящих из разных предметов; правильно обобщать числовые значения на основе счета и сравнения групп (здесь 5 петушков, 5 матрешек, 5 машин — всех игрушек поровну — по 5). Упражнять детей в понимании того, что число не зависит от величины предметов, расстояния между предметами, формы, их расположения, а также направления счета (справа налево, слева направо, с любого предмета). Познакомить с количественным составом числа из единиц в пределах 5 на конкретном материале: 5 — это один, еще один, еще один, еще один и еще один.</p>	<p>Учить устанавливать размерные отношения между 5–10 предметами разной длины (высоты, ширины) или толщины: систематизировать предметы, располагая их в возрастающем (убывающем) порядке по величине; отражать в речи порядок расположения предметов и соотношение между ними по размеру: «Розовая лента - самая широкая, фиолетовая — немного уже, красная - еще уже, но она шире желтой, а зеленая уже желтой и всех остальных лент» и т. д. Сравнивать два предмета по величине (длине, ширине, высоте) опосредованно — с помощью третьего (условной меры), равного одному из сравниваемых предметов. Развивать глазомер, умение находить предметы длиннее (короче), выше (ниже), шире (уже), толще (тоньше) образца и равные ему. Формировать понятие о том, что предмет (лист бумаги, лента, круг, квадрат и др.) можно разделить на несколько равных частей (на две, четыре). Учить называть части, полученные от деления, сравнивать целое и части, понимать, что целый предмет больше каждой своей части, а часть меньше целого.</p>	<p>Познакомить детей с овалом на основе сравнения его с кругом и прямоугольником. Дать представление о четырехугольнике: подвести к пониманию того, что квадрат и прямоугольник являются разновидностями четырехугольника. Развивать у детей геометрическую зоркость: умение анализировать и сравнивать предметы по форме, находить в ближайшем окружении предметы одинаковой и разной формы: книги, картина, одеяла, крышки столов - прямоугольные, поднос и блюдо - овальные, тарелки - круглые и т. д. Развивать представления о том, как из одной формы сделать другую.</p>	<p>Совершенствовать умение ориентироваться в окружающем пространстве; понимать смысл пространственных отношений (вверху - внизу, впереди (спереди) - сзади (за), слева -справа, между, рядом с, около); двигаться в заданном направлении, меняя его по сигналу, а также в соответствии со знаками - указателями направления движения (вперед, назад, налево, направо и т. п.); определять свое местонахождение среди окружающих людей и предметов: «Я стою между Олей и Таней, за Мишей, позади (сзади) Кати, перед Наташей, около Юры»; обозначать в речи взаимное расположение предметов: «Справа от куклы сидит заяц, а слева от куклы стоит лошадка, сзади — мишка, а впереди — машина». Учить ориентироваться на листе бумаги (справа — слева, вверху — внизу, в середине, в углу).</p>	<p>Дать детям представление о том, что утро, вечер, день и ночь составляют сутки. Учить на конкретных примерах устанавливать последовательность различных событий: что было раньше (сначала), что позже (потом), определять, какой день сегодня, какой был вчера, какой будет завтра.</p>

	Количество.	Величина.	Форма.	Оrientировка в пространстве.	Оrientи-ка во времени
Подготовительная группа (от 6 до 7 лет)	<p>Развивать общие представления о множестве: умение формировать множества по заданным основаниям, видеть составные части множества, в которых предметы отличаются определенными признаками. Упражнять в объединении, дополнении множеств, удалении из множества части или отдельных его частей. Устанавливать отношения между отдельными частями множества, а также целым множеством и каждой его частью на основе счета, составления пар предметов или соединения предметов стрелками. Совершенствовать навыки количественного и порядкового счета в пределах 10. Познакомить со счетом в пределах 20 без операций над числами. Знакомить с числами второго десятка. Закреплять понимание отношений между числами натурального ряда (7 больше 6 на 1, а 6 меньше 7 на 1), умение увеличивать и уменьшать каждое число на 1 (в пределах 10). Учить называть числа в прямом и обратном порядке (устный счет), последующее и предыдущее число к названному или обозначенному цифрой, определять пропущенное число. Знакомить с составом чисел в пределах 10. Учить раскладывать число на два меньших и составлять из двух меньших большее (в пределах 10, на наглядной основе). Познакомить с монетами достоинством 1, 5, 10 копеек, 1, 2, 5, 10 рублей (различение, набор и размен монет). Учить на наглядной основе составлять и решать простые арифметические задачи на сложение (к большему прибавляется меньшее) и на вычитание (вычитаемое меньше остатка); при решении задач пользоваться знаками действий: плюс (+), минус (–) и знаком отношения равно (=).</p>	<p>Учить считать по заданной мере, когда за единицу счета принимается не один, а несколько предметов или часть предмета. Делить предмет на 2–8 и более равных частей путем сгибания предмета (бумаги, ткани и др.), а также используя условную меру; правильно обозначать части целого (половина, одна часть из двух (одна вторая), две части из четырех (две четвертых) и т. д.); устанавливать соотношение целого и части, размера частей; находить части целого и целое по известным частям. Формировать у детей первоначальные измерительные умения. Учить измерять длину, ширину, высоту предметов (отрезки прямых линий) с помощью условной меры (бумаги в клетку). Учить детей измерять объем жидких и сыпучих веществ с помощью условной меры. Дать представления о весе предметов и способах его измерения. Сравнивать вес предметов (тяжелее - легче) путем взвешивания их на ладонях. Познакомить с весами. Развивать представление о том, что результат измерения (длины, веса, объема предметов) зависит от величины условной меры.</p>	<p>Уточнить знание известных геометрических фигур, их элементов (вершины, углы, стороны) и некоторых их свойств. Дать представление о многоугольнике (на примере треугольника и четырехугольника), о прямой линии, отрезке прямой*. Учить распознавать фигуры независимо от их пространственного положения, изображать, располагать на плоскости, упорядочивать по размерам, классифицировать, группировать по цвету, форме, размерам. Моделировать геометрические фигуры; составлять из нескольких треугольников один многоугольник, из нескольких маленьких квадратов – один большой прямоугольник; из частей круга – круг, из четырех отрезков – четырехугольник, из двух коротких отрезков – один длинный и т. д.; конструировать фигуры по словесному описанию и перечислению их характерных свойств; составлять тематические композиции из фигур по собственному замыслу. Анализировать форму предметов в целом и отдельных их частей; воссоздавать сложные по форме предметы из отдельных частей по контурным образцам, по описанию, представлению.</p>	<p>Учить детей ориентироваться на ограниченной территории (лист бумаги, учебная доска, страница тетради, книги и т. д.); располагать предметы и их изображения в указанном направлении, отражать в речи их пространственное расположение (вверху, внизу, выше, ниже, слева, справа, левее, правее, в левом верхнем (правом нижнем) углу, перед, за, между, рядом и др.). Познакомить с планом, схемой, маршрутом, картой. Развивать способность к моделированию пространственных отношений между объектами в виде рисунка, плана, схемы. Учить «читать» простейшую графическую информацию, обозначающую пространственные отношения объектов и направление их движения в пространстве: слева направо, справа налево, снизу вверх, сверху вниз; самостоятельно передвигаться в пространстве, ориентируясь на условные обозначения (знаки и символы).</p>	<p>Дать детям элементарные представления о времени: его текучести, периодичности, необратимости, последовательности всех дней недели, месяцев, времен года. Учить пользоваться в речи понятиями: «сначала», «потом», «до», «после», «раньше», «позже», «в одно и то же время». Развивать «чувство времени», умение беречь время, регулировать свою деятельность в соответствии со временем; различать длительность отдельных временных интервалов (1 минута, 10 минут, 1 час). Учить определять время по часам с точностью до 1 часа.</p>

Ознакомление с миром природы.



Система формирования отношения ребенка к природе родного края.



← **Законы общего дома природы.** →



Ознакомление с природой и природными явлениями. Развитие умения устанавливать причинно-следственные связи между природными явлениями. Формирование первичных представлений о природном многообразии планеты Земля. Формирование элементарных экологических представлений. Формирование понимания того, что человек — часть природы, что он должен беречь, охранять и защищать ее, что в природе все взаимосвязано, что жизнь человека на Земле во многом зависит от окружающей среды. Воспитание умения правильно вести себя в природе. Воспитание любви к природе, желания беречь ее.

	Целевые ориентиры	Сезонные наблюдения
Первая младшая группа (от 2 до 3 лет)	<p>Знакомить детей с доступными явлениями природы. Учить узнавать в природе, на картинках, в игрушках домашних животных (кошку, собаку, корову, курицу и др.) и их детенышей и называть их. Узнавать на картинке некоторых диких животных (медведя, зайца, лису и др.) и называть их. Вместе с детьми наблюдать за птицами и насекомыми на участке, за рыбками в аквариуме; подкармливать птиц. Учить различать по внешнему виду овощи (помидор, огурец, морковь и др.) и фрукты (яблоко, груша и др.).</p> <p>Помогать детям замечать красоту природы в разное время года. Воспитывать бережное отношение к животным. Учить основам взаимодействия с природой (рассматривать растения и животных, не нанося им вред; одеваться по погоде).</p>	<p>Осень. Обращать внимание детей на осенние изменения в природе: похолодало, на деревьях пожелтели и опадают листья. Формировать представления о том, что осенью созревают многие овощи и фрукты.</p> <p>Зима. Формировать представления о зимних природных явлениях: стало холодно, идет снег. Привлекать к участию в зимних забавах (катание с горки и на санках, игра в снежки, лепка снеговика и т. п.).</p> <p>Весна. Формировать представления о весенних изменениях в природе: потеплело, тает снег; появились лужи, травка, насекомые; набухли почки.</p> <p>Лето. Наблюдать природные изменения: яркое солнце, жарко, летают бабочки.</p>

Вторая младшая группа (от 3 до 4 лет)	<p>Расширять представления детей о растениях и животных. Продолжать знакомить с домашними животными и их детенышами, особенностями их поведения и питания. Знакомить детей с обитателями уголка природы: аквариумными рыбками и декоративными птицами (волнистыми попугайчиками, канарейками и др.). Расширять представления о диких животных (медведь, лиса, белка, еж и др.). Учить узнавать лягушку. Учить наблюдать за птицами, прилетающими на участок (ворона, голубь, синица, воробей, снегирь и др.), подкармливать их зимой. Расширять представления детей о насекомых (бабочка, майский жук, божья коровка, стрекоза и др.). Учить отличать и называть по внешнему виду: овощи (огурец, помидор, морковь, репа и др.), фрукты (яблоко, груша, персики и др.), ягоды (малина, смородина и др.). Знакомить с некоторыми растениями данной местности: с деревьями, цветущими травянистыми растениями (одуванчик, мать-и-мачеха и др.). Знакомить с комнатными растениями (фикус, герань и др.). Дать представления о том, что для роста растений нужны земля, вода и воздух. Знакомить с характерными особенностями следующих друг за другом времен года и теми изменениями, которые происходят в связи с этим в жизни и деятельности взрослых и детей. Дать представления о свойствах воды (льется, переливается, нагревается, охлаждается), песка (сухой — рассыпается, влажный — лепится), снега (холодный, белый, от тепла — тает). Учить отражать полученные впечатления в речи и продуктивных видах деятельности. Формировать умение понимать простейшие взаимосвязи в природе (если растение не полить, оно может засохнуть и т. п.). Знакомить с правилами поведения в природе (не рвать без надобности растения, не ломать ветки деревьев, не трогать животных и др.).</p>	<p>Осень. Учить замечать изменения в природе: становится холоднее, идут дожди, люди надевают теплые вещи, листья начинают изменять окраску и опадать, птицы улетают в теплые края. Расширять представления о том, что осенью собирают урожай овощей и фруктов. Учить различать по внешнему виду, вкусу, форме наиболее распространенные овощи и фрукты и называть их.</p> <p>Зима. Расширять представления о характерных особенностях зимней природы (холодно, идет снег; люди надевают зимнюю одежду). Организовывать наблюдения за птицами, прилетающими на участок, подкармливать их. Учить замечать красоту зимней природы: деревья в снежном уборе, пушистый снег, прозрачные льдинки и т. д.; участвовать в катании с горки на санках, лепке поделок из снега, украшении снежных построек.</p> <p>Весна. Продолжать знакомить с характерными особенностями весенней природы: ярче светит солнце, снег начинает таять, становится рыхлым, выросла трава, распустились листья на деревьях, появляются бабочки и майские жуки.</p> <p>Расширять представления детей о простейших связях в природе: стало пригревать солнышко - потеплело - появилась травка, запели птицы, люди заменили теплую одежду на облегченную.</p> <p>Показать, как сажают крупные семена цветочных растений и овощей на грядки. Лето. Расширять представления о летних изменениях в природе: жарко, яркое солнце, цветут растения, люди купаются, летают бабочки, появляются птенцы в гнездах. Дать элементарные знания о садовых и огородных растениях. Закреплять знания о том, что летом созревают многие фрукты, овощи и ягоды.</p>
--	--	---

	Целевые ориентиры	Сезонные наблюдения
Средняя группа (от 4 до 5 лет)	<p>Расширять представления детей о природе. Знакомить с домашними животными, обитателями уголка природы (с золотыми рыбками, кроме вуалехвоста и телескопа, карасем и др.), птицами (волнистые попугайчики, канарейки и др.). Знакомить детей с представителями класса пресмыкающихся (ящерица, черепаха), их внешним видом и способами передвижения (у ящерицы продолговатое тело, у нее есть длинный хвост, который она может сбросить; ящерица очень быстро бегает).</p> <p>Расширять представления детей о некоторых насекомых (муравей, бабочка, жук, божья коровка). Продолжать знакомить с фруктами, овощами и ягодами с грибами. Закреплять знания детей о травянистых и комнатных растениях (бальзамин, фикус, хлорофитум, герань, бегония, примула и др.); знакомить со способами ухода за ними. Учить узнавать и называть 3–4 вида деревьев (елка, сосна, береза, клен и др.). Рассказывать детям о свойствах песка, глины и камня. Организовывать наблюдения за птицами, прилетающими на участок (ворона, голубь, синица, воробей, снегирь и др.), подкармливать их зимой. Расширять представления детей об условиях, необходимых для жизни людей, животных, растений (воздух, вода, питание и т. п.). Учить детей замечать изменения в природе. Рассказывать об охране растений и животных.</p>	<p>Осень. Учить детей замечать и называть изменения в природе: похолодало, осадки, ветер, листопад, созревают плоды и корнеплоды, птицы улетают на юг. Устанавливать простейшие связи между явлениями живой и неживой природы (похолодало — исчезли бабочки, жуки; отцвели цветы и т. д.). Привлекать к участию в сборе семян растений.</p> <p>Зима. Учить детей замечать изменения в природе, сравнивать осенний и зимний пейзажи. Наблюдать за поведением птиц на улице и в уголке природы. Рассматривать и сравнивать следы птиц на снегу. Оказывать помощь зимующим птицам, называть их. Расширять представления детей о том, что в мороз вода превращается в лед, сосульки; лед и снег в теплом помещении тают. Привлекать к участию в зимних забавах: катание с горки на санках, ходьба на лыжах, лепка поделок из снега.</p> <p>Весна. Учить детей узнавать и называть время года; выделять признаки весны: солнышко стало теплее, набухли почки на деревьях, появилась травка, распустились подснежники, появились насекомые. Рассказывать детям о том, что весной зацветают многие комнатные растения. Формировать представления о работах, проводимых в весенний период в саду и в огороде. Учить наблюдать за посадкой и всходами семян. Привлекать детей к работам в огороде и цветниках.</p> <p>Лето. Расширять представления детей о летних изменениях в природе: голубое чистое небо, ярко светит солнце, жара, люди легко одеты, загорают, купаются. В процессе различных видов деятельности расширять представления детей о свойствах песка, воды, камней и глины. Закреплять знания о том, что летом созревают многие фрукты, овощи, ягоды и грибы; у животных подрастают детеныши.</p>

	Целевые ориентиры	Сезонные наблюдения
Старшая группа (от 5 до 6 лет)	<p>Расширять и уточнять представления детей о природе. Учить наблюдать, развивать любознательность. Закреплять представления о растениях ближайшего окружения: деревьях, кустарниках и травянистых растениях. Познакомить с понятиями «лес», «луг» и «сад». Продолжать знакомить с комнатными растениями. Учить ухаживать за растениями. Рассказать о способах вегетативного размножения растений. Расширять представления о домашних животных, их повадках, зависимости от человека. Учить детей ухаживать за обитателями уголка природы. Расширять представления детей о диких животных: где живут, как добывают пищу и готовятся к зимней спячке (еж зарывается в осенние листья, медведи зимуют в берлоге). Познакомить с птицами (ласточка, скворец и др.).</p> <p>Познакомить детей с представителями классов пресмыкающихся (ящерица, черепаха и др.) и насекомых (пчела, комар, муха и др.).</p> <p>Формировать представления о чередовании времен года, частей суток и их некоторых характеристиках. Знакомить детей с многообразием родной природы; с растениями и животными различных климатических зон. Показать, как человек в своей жизни использует воду, песок, глину, камни. Использовать в процессе ознакомления с природой произведения художественной литературы, музыки, народные приметы. Формировать представления о том, что человек — часть природы и что он должен беречь, охранять и защищать ее. Учить укреплять свое здоровье в процессе общения с природой. Учить устанавливать причинно-следственные связи между природными явлениями (сезон -растительность — труд людей). Показать взаимодействие живой и неживой природы. Рассказывать о значении солнца и воздуха в жизни человека, животных и растений</p>	<p>Осень. Закреплять представления о том, как похолодание и сокращение продолжительности дня изменяют жизнь растений, животных и человека. Знакомить детей с тем, как некоторые животные готовятся к зиме (лягушки, ящерицы, черепахи, ежи, медведи впадают в спячку, зайцы линяют, некоторые птицы (гуси, утки, журавли) улетают в теплые края). Зима. Расширять и обогащать знания детей об особенностях зимней природы (холода, заморозки, снегопады, сильные ветры), особенностях деятельности людей в городе, на селе. Познакомить с таким природным явлением, как туман. Весна. Расширять и обогащать знания детей о весенних изменениях в природе: тает снег, разливаются реки, прилетают птицы, травка и цветы быстрее появляются на солнечной стороне, чем в тени. Наблюдать гнездование птиц (ворон и др.).</p> <p>Лето. Расширять и обогащать представления о влиянии тепла, солнечного света на жизнь людей, животных и растений (природа «расцветает», много ягод, фруктов, овощей; много корма для зверей, птиц и их детенышей). Дать представления о съедобных и несъедобных грибах (съедобные — маслята, опята, лисички и т. п.; несъедобные — мухомор, ложный опенок)</p>
Подготовительная группа	<p>Расширять и уточнять представления детей о деревьях, кустарниках, травянистых растениях; растениях луга, сада, леса. Конкретизировать представления детей об условиях жизни комнатных растений. Знакомить со способами их вегетативного размножения (черенками, листьями, усами). Учить устанавливать связи между состоянием растения и условия -ми окружающей среды. Знакомить с лекарственными растениями</p>	<p>Осень. Закреплять знания детей о том, что сентябрь первый осенний месяц. Учить замечать приметы осени. Показать обрезку кустарников, рассказать, для чего это делают. Привлекать к высаживанию садовых растений (настурция, астры) в горшки. Учить собирать природный материал (семена, шишки, желуди, листья) для изготовления поделок. Зима. Обогащать</p>

<p>(подорожник, крапива и др.). Расширять и систематизировать знания о домашних, зимующих и перелетных птицах; домашних животных и обитателях уголка природы. Продолжать знакомить детей с дикими животными. Расширять представления об особенностях приспособления животных к окружающей среде. Расширять знания детей о млекопитающих, земноводных и пресмыкающихся. Знакомить с некоторыми форма - ми защиты земноводных и пресмыкающихся от врагов (например, уж отпугивает врагов шипением и т. п.). Расширять представления о насекомых. Знакомить с особенностями их жизни насекомых. Учить различать по внешнему виду и правильно называть бабочек (капустница, крапивница и жуков (божья коровка, жужелица и др.). Учить сравнивать насекомых по способу передвижения (летают, прыгают, ползают). Развивать интерес к родному краю. Воспитывать уважение к труду сельских жителей (земледельцев, механизаторов, лесничих и др.). Учить обобщать и систематизировать представления о временах года. Формировать представления о переходе веществ из твердого состояния в жидкое и наоборот. Наблюдать такие явления природы, как иней, град, туман, дождь. Закреплять умение передавать свое отношение к природе в рассказах и продуктивных видах деятельности. Объяснить детям, что в природе все взаимосвязано. Учить устанавливать причинно-следственные связи между природными явлениями (если исчезнут насекомые — опыли -тели растений, то растения не дадут семян и др.). Подвести детей к пониманию того, что жизнь человека на Земле во многом зависит от окр. среды: чистый воздух, вода, лес, почва благоприятно сказываются на здоровье и жизни человека. Закреплять умение правильно вести себя в природе (не ломать кустов и ветвей деревьев, не оставлять мусор, не разрушать муравейники и др.). Оформлять альбомы о временах года: подбирать картинки, фотографии, детские рисунки и рассказы.</p>	<p>представления детей о сезонных изменениях в природе (самые короткие дни и длинные ночи, холодно, мороз, гололед и т. д.). Обращать внимание детей на то, что на некоторых деревьях долго сохраняются плоды (на рябине, ели и т. д.). Объяснить, что это корм для птиц. Учить определять свойства снега (холодный, пушистый, рассыпается, липкий и др.; из влажного тяжелого снега лучше делать постройки). Учить детей замечать, что в феврале погода меняется (то светит солнце, то дует ветер, то идет снег, на крышах домов появляются сосульки). Рассказать, что 22 декабря — самый короткий день в году. Привлекать к посадке семян овса для птиц. Весна. Расширять представления дошкольников о весенних изменениях в природе. Познакомить с термометром (столбик с ртутью может быстро подниматься и опускаться, в зависимости от того, где он находится — в тени или на солнце). Наблюдать, как высаживают, обрезают деревья и кустарники. Учить замечать изменения в уголке природы (комнатные растения начинают давать новые листочки, зацветают и т. д.); пересаживать комнатные растения, в том числе способом черенкования. Учить детей выращивать цветы (тюльпаны) к Международному женскому дню. Знакомить детей с народными приметами: «Длинные сосульки — к долой весне», «Если весной летит много паутины, лето будет жаркое» и т. п. Лето. Уточнять представления детей об изменениях, происходящих в природе (самые длинные дни и короткие ночи, тепло, жарко; бывают ливневые дожди, грозы, радуга). Объяснить, что летом наиболее благоприятные условия для роста растений: растут, цветут и плодоносят. Знакомить с народными приметами: «Радуга от дождя стоит долго- к ненастью, скоро исчезнет- к ясной погоде», «Вечером комары летают густым роем — быть теплу», «Появились опята — лето кончилось». Рассказать о том, что 22 июня — день летнего солнцестояния (самый долгий день в году: с этого дня ночь удлиняется, а день идет на убыль). Знакомить с трудом людей на полях, в садах и огородах. Воспитывать желание помогать взрослым.</p>
---	---

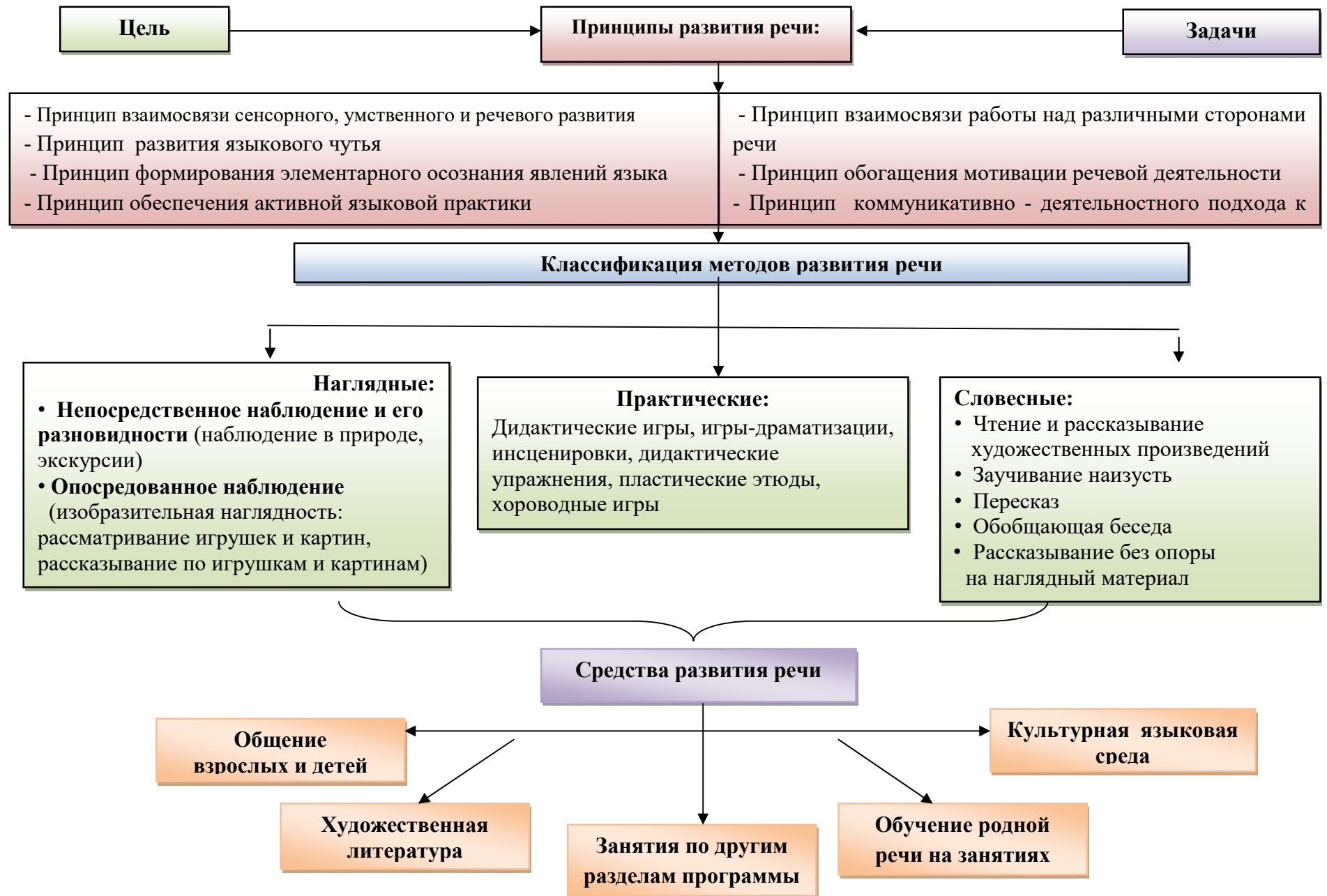
2.1.3. ОБРАЗОВАТЕЛЬНАЯ ОБЛАСТЬ «РЕЧЕВОЕ РАЗВИТИЕ»

Развитие речи

Основная цель				
Развитие свободного общения с взрослыми и детьми, овладение конструктивными способами и средствами взаимодействия с окружающими				
Задачи речевого развития				
Развитие всех компонентов устной речи:				
Грамматического строя речи	Связной речи		Формирование словаря	Воспитание звуковой культуры речи
	Диалогической формой	Монологической формой		
Художественная литература.				
Воспитание интереса и любви к чтению, развитие литературной речи		Воспитание желания и умения слушать художественные произведения, следить за развитием действий		

Основные направления работы по развитию речи детей в дошкольной организации

<p>1. Развитие словаря: освоение значений слов и их уместное употребление в соответствии с контекстом высказывания, с ситуацией, в которой происходит общение.</p>	<p>2. Воспитание звуковой культуры речи: развитие восприятия звуков родной речи и произношения</p>	<p>3. Формирование грамматического строя: - Морфология (изменение слов по родам, числам, падежам) - Синтаксис (освоение различных типов словосочетаний и предложений)- Словообразование</p>
<p>4. Развитие связной речи:</p> <ul style="list-style-type: none"> • Диалогическая (разговорная) речь • Монологическая речь (рассказывание) 	<p>5. Формирование элементарного осознания явлений языка и речи:</p> <ul style="list-style-type: none"> • различение звука и слова • нахождение места звука в слове 	<p>6. Воспитание любви и интереса к художественному слову</p>



Классификация методов развития речи в зависимости от характера речевой деятельности

Репродуктивные – основаны на воспроизведении речевого материала, готовых образцов	Продуктивные – основаны на построении собственных связных высказываний в зависимости от ситуации общения
Метод наблюдения и его разновидности, рассматривание картин, чтение художественной литературы, пересказ, заучивание наизусть, игры-драматизации по содержанию литературных произведений, дидактические игры.	Обобщающая беседа, рассказывание, пересказ с перестройкой текста, дидактические игры на развитие связной речи, метод моделирования, творческие задания

Приемы развития речи

Словесные Речевой образец; Повторение; Проговаривание; Объяснение; Указания; Оценка детской речи; Вопрос	Наглядные Показ иллюстративного материала; Показ положения органов артикуляции при обучении правильному звукопроизношению	Игровые Игровое сюжетно-событийное развертывание; Игровые проблемно-практические ситуации; Игра-драматизация с акцентом на эмоциональное переживание; Имитационно-моделирующие игры; Ролевые обучающие игры; Дидактические игры
--	--	--

Методы и приемы обучения связной речи

Совместное рассказывание -совместное построение коротких высказываний, когда взрослый начинает фразу, а ребенок заканчивает ее. Применяется в основном в младшем возрасте.	План рассказа - это 2-3 вопроса, определяющих его содержание и последовательность. Сначала он применяется вместе с образцом, а затем становится ведущим приемом обучения. План рассказа может сопровождаться коллективным обсуждением
Образец рассказа	Коллективное составление рассказа
Образец рассказа – краткое живое описание предмета или изложение какого-либо события, доступное детям для подражания или заимствования. Наиболее широко применяется на первоначальных этапах обучения и предназначен для подражания или заимствования детьми.	Коллективное составление рассказа – преимущественно используется на первых этапах обучения рассказыванию. Дети продолжают предложения, начатые взрослым или другими детьми
Частичный образец – начало или конец рассказа – разновидность образца рассказа	Составление рассказа подгруппами – «командами» - разновидность коллективного составления рассказа
Анализ образца рассказа – привлечет внимание детей к последовательности и структуре рассказа. Сначала воспитатель	Составление рассказа по частям – также разновидность коллективного рассказывания, при котором каждый из рассказчиков

<p>сам поясняет, с чего начинается рассказ, о чем говорится потом и какова концовка. Постепенно к разбору содержания и структуры образца привлекаются дети. Этот прием направлен на ознакомление детей с построением разных типов монологов, он подсказывает им план будущих рассказов.</p>	<p>создает часть текста. Этот прием используется при описании многоэпизодных картинок.</p> <p>Моделирование – используется в старшей и подготовительной к школе группах. Модель - это схема, отражающая его структурные элементы и связи, наиболее существенные стороны и свойства объекта. В моделях связных высказываний речи это их структура, содержание (свойства объектов при описании, взаимоотношения героев и развитие событий в повествовании), средства внутритекстовой связи.</p>
---	--

Содержание психолого- педагогической работы

Развитие речи

От 1 года до 2 лет	
Понимание речи	Активная речь.
<p>Расширять запас понимаемых слов, обозначающих части тела ребенка и его лица. Называть детям цвет предметов (красный, синий, желтый, зеленый), размер (большой, маленький), форму (кубик, кирпичик, крыша-призма), состояние (чистый, грязный), а также место нахождения предмета (здесь, там); временные (сейчас) и количественные (один и много) отношения (к концу года).</p> <p>Закреплять умение детей с помощью взрослого подбирать знакомые предметы по цвету.</p> <p>Развивать умение понимать слова, обозначающие способы передвижения животных (летает, бежит и т. п.), способы питания (клюет, лакает и т. п.), голосовые реакции (мяукает, лает и т. п.); способы передвижения человека (идет, бежит и т. п.).</p> <p>Развивать умение понимать предложения с предлогами <i>в, на</i>.</p> <p>Развивать умение узнавать и показывать знакомые предметы независимо от их размера и цвета (мяч большой и маленький, красный и синий и т. п.); соотносить одно и то же действие с несколькими предметами (кормить можно куклу, мишку, слоника и т. п.). Содействовать пониманию сюжетов небольших инсценировок с игрушками, спектаклей кукольного театра о событиях, знакомых детям по личному опыту.</p>	<p>Поощрять замену звукоподражательных слов общеупотребительными (вместо <i>ав-ав</i> — собака и т. п.). Предлагать образцы правильного произношения слов, побуждать детей к подражанию. Продолжать расширять и обогащать словарный запас:</p> <ul style="list-style-type: none"> • существительными, обозначающими названия игрушек, одежды, обуви, посуды, наименования транспортных средств; • глаголами, обозначающими бытовые (<i>есть, умываться</i> и т. п.), игровые (<i>катать, строить</i> и т. п.) действия, действия, противоположные по значению (<i>открывать — закрывать, снимать — надевать</i> и т. п.); • прилагательными, обозначающими цвет, величину предметов; • наречиями (<i>высоко, низко, тихо</i>). <p>Формировать умение детей составлять фразы из трех и более слов, правильно употреблять грамматические формы; согласовывать существительные и местоимения с глаголами; употреблять глаголы в настоящем и прошедшем времени; использовать предлоги (<i>в, на</i>). Предлагать образцы употребления вопросительных слов (<i>кто, что, куда, где</i>). Способствовать формированию интонационной выразительности речи. Способствовать развитию потребности детей в общении посредством речи. Подсказывать им поводы для обращения к взрослым и сверстникам (<i>попроси; поблагодари; предложи; посмотри, кто пришел, и скажи нам</i> и т. д.)</p>

	Формирование словаря.	ЗКР	ГСР	Связная речь.
Первая младшая группа (от 2 до 3 лет)	<p>На основе расширения ориентировки детей в ближайшем окружении развивать понимание речи и активизировать словарь. Учить понимать речь взрослых без наглядного сопровождения. Развивать умение детей по словесному указанию педагога находить предметы по названию, цвету, размеру «Возьми красный карандаш», имитировать действия людей и движения животных Походи, как медвежонок»). Обогащать словарь детей:</p> <ul style="list-style-type: none"> • существительными, обозначающими названия игрушек, предметов личной гигиены (полотенце, зубная щетка, расческа, носовой платок), одежды, обуви, посуды, мебели, спальных принадлежностей (одеяло, подушка, простыня, пижама), транспортных средств (автомашина, автобус), овощей, фруктов, домашних животных и их детенышей; • глаголами, обозначающими трудовые действия (стирать, лечить, поливать), действия, противоположные по значению (открывать - закрывать, снимать - надевать, брать - класть), действия, характеризующие взаимоотношения людей (помочь, пожалеть, подарить, обнять), их эмоциональное состояние (плакать, смеяться, радоваться, обижаться); • прилагательными, обозначающими цвет, величину, вкус, температуру предметов (красный, синий, сладкий, кислый, большой, маленький, холодный, горячий); • наречиями (близко, далеко, высоко, быстро, темно, тихо, холодно, жарко, скользко). Способствовать употреблению усвоенных слов в самостоятельной речи детей. 	<p>Упражнять детей в отчетливом произнесении изолированных гласных и согласных звуков (кроме свистящих, шипящих и сонорных), в правильном воспроизведении звукоподражаний, слов и несложных фраз (из 2–4 слов). Способствовать развитию артикуляционного и голосового аппарата, речевого дыхания, слухового внимания. Формировать умение пользоваться (по подражанию) высотой и силой голоса («Киска, брысь!», «Кто пришел?», «Кто стучит?»).</p>	<p>Учить согласовывать существительные и местоимения с глаголами, употреблять глаголы в будущем и прошедшем времени, изменять их по лицам, использовать в речи предлоги (в, на, у, за, под). Упражнять в употреблении некоторых вопросительных слов (кто, что, где) и несложных фраз, состоящих из 2–4 слов («Кисонька-мурысенька, куда пошла?»).</p>	<p>Помогать детям отвечать на простейшие («Что?», «Кто?», «Что делает?») и более сложные вопросы («Во что одет?», «Что везет?», «Кому?», «Какой?», «Где?», «Когда?», «Куда?»).</p> <p>Поощрять попытки детей старше 2 лет 6 месяцев по собственной инициативе или по просьбе воспитателя рассказывать об изображенном на картинке, о новой игрушке (обновке), о событии из личного опыта. Во время игр-инсценировок учить детей повторять несложные фразы. Помогать детям старше 2 лет 6 месяцев драматизировать отрывки из хорошо знакомых сказок. Учить слушать небольшие рассказы без наглядного сопровождения.</p>

Развивающая речевая среда. Способствовать развитию речи как средства общения. Давать детям разнообразные поручения, которые дадут им возможность общаться со сверстниками и взрослыми («Загляни в раздевалку и расскажи мне, кто пришел», «Узнай у тети Оли и расскажи мне...», «Предупреди Митю... Что ты сказал Мите? И что он тебе ответил?»). Добиваться того, чтобы к концу третьего года жизни речь стала полноценным средством общения детей друг с другом. Предлагать для самостоятельного рассматривания картинки, книги, игрушки в качестве наглядного материала для общения детей друг с другом и воспитателем. Рассказывать детям об этих предметах, а также об интересных событиях (например, о повадках и хитростях домашних животных); показывать на картинках состояние людей и животных (радуется, грустит и т. д.).

	Формирование словаря.	Звуковая культура речи.	Грамматический строй речи.	Связная речь.
Вторая младшая группа (от 3 до 4 лет)	<p>На основе обогащения представлений о ближайшем окружении продолжать расширять и активизировать словарный запас детей. Уточнять названия и назначение предметов одежды, обуви, головных уборов, посуды, мебели, видов транспорта. Учить детей различать и называть существенные детали и части предметов (у платья - рукава, воротник, карманы, пуговицы), качества (цвет и его оттенки, форма, размер), особенности поверхности (гладкая, пушистая, шероховатая), некоторые материалы и их свойства (бумага легко рвется и размокает, стеклянные предметы бьются, резиновые игрушки после сжимания восстанавливают первоначальную форму), местоположение (за окном, высоко, далеко, под шкафом). Обращать внимание детей на некоторые сходные по назначению предметы (тарелка - блюдце, стул - табурет - скамеечка, шуба - пальто - дубленка). Учить понимать обобщающие слова (одежда, посуда, мебель, овощи, фрукты, птицы и т. п.); называть части суток (утро, день, вечер, ночь); называть домашних животных и их детенышей, овощи и фрукты.</p>	<p>Продолжать учить детей внятно произносить в словах гласные (а, у, и, о, э) и некоторые согласные звуки: п - б - т - д - к - г; ф - в; т - с - з - ц. Развивать моторику речедвигательного аппарата, слуховое восприятие, речевой слух и речевое дыхание, уточнять и закреплять артикуляцию звуков. Выработать правильный темп речи, интонационную выразительность. Учить отчетливо произносить слова и короткие фразы, говорить спокойно, с естественными интонациями.</p>	<p>Продолжать учить детей согласовывать прилагательные с существительными в роде, числе, падеже; употреблять существительные с предлогами (в, на, под, за, около). Помогать употреблять в речи имена существительные в форме единственного и множественного числа, обозначающие животных и их детенышей (утка - утенок - утята); форму мн. числа сущ-ных в род. падеже (ленточек, матрешек, книг, груш, слив). Относиться к словотворчеству детей как к этапу активного овладения грамматикой, подсказывать им правильную форму слова. Помогать детям получать из нераспространенных простых предложений (состоят только из подлежащего и сказуемого) распространенные путем введения в них определений, дополнений, обстоятельств; составлять предложения с однородными членами («Мы пойдем в зоопарк и увидим слона, зебру и тигра»).</p>	<p>Развивать диалогическую форму речи. Вовлекать детей в разговор во время рассматривания предметов, картин, иллюстраций; наблюдений за живыми объектами; после просмотра спектаклей, мультфильмов. Обучать умению вести диалог с педагогом: слушать и понимать заданный вопрос, понятно отвечать на него, говорить в нормальном темпе, не перебивая говорящего взрослого. Напоминать детям о необходимости говорить «спасибо», «здравствуйте», «до свидания», «спокойной ночи» (в семье, группе). Помогать доброжелательно общаться друг с другом. Формировать потребность делиться своими впечатлениями с воспитателями и родителями..</p>

Развивающая речевая среда. Продолжать помогать детям общаться со знакомыми взрослыми и сверстниками посредством поручений (спроси, выясни, предложи помощь, поблагодари и т. п.). Подсказывать детям образцы обращения к взрослым, зашедшим в группу («Скажите: „Проходите, пожалуйста“», «Предложите: „Хотите посмотреть...“», «Спросите: „Понравилась ли наша картинка?“»). В быту, в самостоятельных играх помогать детям посредством речи взаимодействовать и налаживать контакты друг с другом («Посоветуй Мите перевозить кубики на большой машине», «Предложи Саше сделать ворота пошире», «Скажи: „Стыдно драться! Ты уже большой“»). В целях развития инициативной речи, обогащения и уточнения представлений о предметах ближайшего окружения предоставлять детям для самостоятельного рассматривания картинки, книги, наборы предметов. Продолжать приучать детей слушать рассказы воспитателя о забавных случаях из жизни

	Формирование словаря.	Звуковая культура речи.	Грамматический строй речи.	Связная речь.
Средняя группа (от 4 до 5 лет)	<p>Пополнять и активизировать словарь детей на основе углубления знаний о ближайшем окружении. Расширять представления о предметах, явлениях, событиях, не имевших места в их собственном опыте. Активизировать употребление в речи названий предметов, их частей, материалов, из которых они изготовлены. Учить использовать в речи наиболее употребительные прилагательные, глаголы, наречия, предлоги. Вводить в словарь детей существительные, обозначающие профессии; глаголы, характеризующие трудовые действия. Продолжать учить детей определять и называть местоположение предмета (слева, справа, рядом, около, между), время суток. Помогать заменять часто используемые детьми указательные местоимения и наречия (там, туда, такой, этот) более точными выразительными словами; употреблять слова-антонимы (чистый - грязный, светло - темно). Учить употреблять существительные с обобщающим значением (мебель, овощи, животные и т. п.).</p>	<p>Закреплять правильное произношение гласных и согласных звуков, отрабатывать произношение свистящих, шипящих и сонорных (р, л) звуков. Развивать артикуляционный аппарат.</p> <p>Продолжать работу над дикцией: совершенствовать отчетливое произнесение слов и словосочетаний.</p> <p>Развивать фонематический слух: учить различать на слух и называть слова, начинающиеся на определенный звук.</p> <p>Совершенствовать интонационную выразительность речи.</p>	<p>Продолжать формировать у детей умение согласовывать слова в предложении, правильно использовать предлоги в речи; образовывать форму множественного числа существительных, обозначающих детенышей животных (по аналогии), употреблять эти существительные в именительном и винительном падежах (лисята - лисят, медвежата - медвежат); правильно употреблять форму мн. числа род. падежа существительных (вилок, яблок, туфель).</p> <p>Напоминать правильные формы повелительного наклонения некоторых глаголов (Ляг! Лежи! Поезжай! Беги! и т. п.), несклоняемых существительных (пальто, пианино, кофе, какао). Поощрять характерное для пятого года жизни словотворчество, тактично подсказывать общепринятый образец слова.</p> <p>Побуждать детей активно употреблять в речи простейшие виды сложносочиненных и сложноподчиненных предложений</p>	<p>Совершенствовать диалогическую речь: учить участвовать в беседе, понятно для слушателей отвечать на вопросы и задавать их.</p> <p>Учить детей рассказывать: описывать предмет, картину; упражнять в составлении рассказов по картине, созданной ребенком с использованием раздаточного дидактического материала.</p> <p>Упражнять детей в умении пересказывать наиболее выразительные и динамичные отрывки из сказок</p>

Развивающая речевая среда. Обсуждать с детьми информацию о предметах, явлениях, событиях, выходящих за пределы привычного им ближайшего окружения. Выслушивать детей, уточнять их ответы, подсказывать слова, более точно отражающие особенность предмета, явления, состояния, поступка; помогать логично и понятно высказывать суждение. Способствовать развитию любознательности. Помогать детям доброжелательно общаться со сверстниками, подсказывать, как можно порадовать друга, поздравить его, как спокойно высказать свое недовольство его поступком, как извиниться.

	Формирование словаря.	Звуковая культура речи.	Грамматический строй речи.	Связная речь.
Старшая группа (от 5 до 6 лет)	<p>Обогащать речь детей существительными, обозначающими предметы бытового окружения; прилагательными, характеризующими свойства и качества предметов; наречиями, обозначающими взаимоотношения людей, их отношение к труду.</p> <p>Упражнять детей в подборе существительных к прилагательному (белый - снег, сахар, мел), слов со сходным значением (шалун - озорник -проказник), с противоположным значением (слабый - сильный, пасмурно -солнечно).</p> <p>Помогать детям употреблять слова в точном соответствии со смыслом.</p>	<p>Закреплять правильное, отчетливое произнесение звуков. Учить различать на слух и отчетливо произносить сходные по артикуляции и звучанию согласные звуки: с - з, с - ц, ш - ж, ч- ц,с - ш, ж -з, л - р. Продолжать развивать фонематический слух. Учить определять место звука в слове (начало, середина, конец).</p> <p>Отрабатывать интонационную выразительность речи.</p>	<p>Совершенствовать умение согласовывать слова в предложениях: существительные с числительными (пять груш, трое ребят) и прилагательные с существительными (лягушка - зеленое брюшко). Помогать детям замечать неправильную постановку ударения в слове, ошибку в чередовании согласных, предоставлять возможность самостоятельно ее исправить.</p> <p>Знакомить с разными способами образования слов (сахарница, хлебница; масленка, солонка; воспитатель, учитель, строитель). Упражнять в образовании однокоренных слов (медведь - медведица - медвежонок — медвежья), в том числе глаголов с приставками (забежал - выбежал -перебежал). Помогать детям правильно употреблять существительные множественного числа в именительном и винительном падежах; глаголы в повелительном наклонении; прилагательные и наречия в сравнительной степени; несклоняемые существительные.</p> <p>Учить составлять по образцу простые и сложные предложения.</p> <p>Совершенствовать умение пользоваться прямой и косвенной речью.</p>	<p>Связная речь. Развивать умение поддерживать беседу.</p> <p>Совершенствовать диалогическую форму речи. Поощрять попытки высказывать свою точку зрения, согласие или несогласие с ответом товарища.</p> <p>Развивать монологическую форму речи.</p> <p>Учить связно, последовательно и выразительно пересказывать небольшие сказки, рассказы.</p> <p>Учить (по плану и образцу) рассказывать о предмете, содержании сюжетной картины, составлять рассказ по картинкам с последовательно развивающимся действием.</p> <p>Развивать умение составлять рассказы о событиях из личного опыта, придумывать свои концовки к сказкам.</p> <p>Формировать умение составлять небольшие рассказы творческого характера на тему, предложенную воспитателем</p>

Развивающая речевая среда. Продолжать развивать речь как средство общения. Расширять представления детей о многообразии окружающего мира. Предлагать для рассматривания изделия народных промыслов, мини-коллекции (открытки, марки, монеты, наборы игрушек, выполненных из определенного материала), иллюстрированные книги (в том числе знакомые сказки с рисунками разных художников), открытки, фотографии с достопримечательностями родного края, Москвы, репродукции картин (в том числе из жизни дореволюционной России).

Поощрять попытки ребенка делиться с педагогом и другими детьми разнообразными впечатлениями, уточнять источник полученной информации (телепередача, рассказ близкого человека, посещение выставки, детского спектакля и т. д.). В повседневной жизни, в играх подсказывать детям формы выражения вежливости (попросить прощения, извиниться, поблагодарить, сделать комплимент). Учить детей решать спорные вопросы и улаживать конфликты с помощью речи: убеждать, доказывать, объяснять.

	Формирование словаря.	Звуковая культура речи.	Грамматический строй речи.	Связная речь.	Подготовка к обучению грамоте.
Подготовительная группа (от 6 до 7 лет)	Продолжать работу по обогащению бытового, природоведческого, обществоведческого словаря детей. Побуждать детей интересоваться смыслом слова. Совершенствовать умение использовать разные части речи в точном соответствии с их значением и целью высказывания. Помогать детям осваивать выразительные средства языка.	Совершенствовать умение различать на слух и в произношении все звуки родного языка. Отрабатывать дикцию: учить детей внятно и отчетливо произносить слова и словосочетания с естественными интонациями. Совершенствовать фонематический слух: учить называть слова с определенным звуком, находить слова с этим звуком в предложении, определять место звука в слове. Отрабатывать интонационную выразительность речи..	Продолжать упражнять детей в согласовании слов в предложении. Совершенствовать умение образовывать (по образцу) однокоренные слова, существительные с суффиксами, глаголы с приставками, прилагательные в сравнительной и превосходной степени. Помогать правильно строить сложноподчиненные предложения, использовать языковые средства для соединения их частей (чтобы, когда, потому что, если, если бы и т. д.).	Развивать умение поддерживать диалогическую и монологическую формы речи. Формировать умение вести диалог между воспитателем и ребенком, между детьми; учить быть доброжелательными и корректными собеседниками, воспитывать культуру речевого общения. Продолжать учить содержательно и выразительно пересказывать литературные тексты, драматизировать их. Совершенствовать умение составлять рассказы о предметах, о содержании картины, по набору картинок с последовательно развивающимся действием. Помогать составлять план рассказа и придерживаться его. Развивать умение составлять рассказы из личного опыта. Продолжать совершенствовать умение сочинять короткие сказки на заданную тему.	Дать представления о предложении (без грамматического определения). Упражнять в составлении предложений, членении простых предложений (без союзов и предлогов) на слова с указанием их последовательности. Учить детей делить двусложные и трехсложные слова с открытыми слогами (на-ша Ма-ша, ма-ли-на, бе-ре-за) на части. Учить составлять слова из слогов (устно). Учить выделять последовательность звуков в простых словах.

Развивающая речевая среда. Приучать детей — будущих школьников — проявлять инициативу с целью получения новых знаний.

Совершенствовать речь как средство общения. Выяснять, что дети хотели бы увидеть своими глазами, о чем хотели бы узнать, в какие настольные и интеллектуальные игры хотели бы научиться играть, какие мультфильмы готовы смотреть повторно и почему, какие рассказы (о чем) предпочитают слушать и т. п.

Опираясь на опыт детей и учитывая их предпочтения, подбирать наглядные материалы для самостоятельного восприятия с последующим обсуждением с воспитателем и сверстниками. Уточнять высказывания детей, помогать им более точно характеризовать объект, ситуацию; учить высказывать предположения и делать простейшие выводы, излагать свои мысли понятно для окружающих. Продолжать формировать умение отстаивать свою точку зрения. Помогать осваивать формы речевого этикета. Продолжать содержательно, эмоционально рассказывать детям об интересных фактах и событиях. Приучать детей к самостоятельности суждений



Основные принципы организации работы по воспитанию у детей интереса к художественному слову.

Ежедневное чтение детям вслух является обязательным и рассматривается как традиция	
✓	В отборе художественных текстов учитываются предпочтения педагогов и особенности детей, а также способность книги конкурировать с видеотехникой не только на уровне содержания, но и на уровне зрительного ряда
✓	Создание по поводу художественной литературы детско-родительских проектов с включением различных видов деятельности: игровой, продуктивной, коммуникативной, познавательно-исследовательской, в ходе чего создаются целостные продукты в виде книг самоделок, выставок изобразительного творчества, макетов, плакатов, карт и схем, сценариев викторин, досугов, детско-родительских праздников и др.
✓	Отказ от обучающих занятий по ознакомлению с художественной литературой в пользу свободного непринудительного чтения

Группа	Целевые ориентиры
Ясли	Приучать слушать и понимать короткие, доступные по содержанию народные песенки, потешки, сказки, а так же авторские произведения (проза, стихи). Сопровождать чтение (рассказывание) показом картинок, игрушек. приучать детей слушать хорошо знакомые произведения без наглядного сопровождения. Предоставлять возможность повторять вслед за взрослым некоторые слова стихотворного текста и выполнять несложные действия, о которых говорится в поэтическом произведении. Использовать интонационную выразительность речи.
1 младшая группа (от 2 до 3 лет)	<p>Читать детям художественные произведения, предусмотренные программой для второй группы раннего возраста. Продолжать приучать детей слушать народные песенки, сказки, авторские произведения. Сопровождать чтение показом игрушек, картинок, персонажей настольного театра и других средств наглядности, а также учить слушать художественное произведение без наглядного сопровождения. Сопровождать чтение небольших поэтических произведений игровыми действиями. Предоставлять детям возможность договаривать слова, фразы при чтении воспитателем знакомых стихотворений.</p> <p>Поощрять попытки прочесть стихотворный текст целиком с помощью взрослого. Помогать детям старше 2 лет 6 месяцев играть в хорошо знакомую сказку. Продолжать приобщать детей к рассматриванию рисунков в книгах. Побуждать называть знакомые предметы, показывать их по просьбе воспитателя, приучать задавать вопросы: «Кто (что) это?», «Что делает?».</p>
2 мл. гр (от 3 до 4)	<p>Читать знакомые, любимые детьми художественные произведения, рекомендованные программой для первой младшей группы.</p> <p>Воспитывать умение слушать новые сказки, рассказы, стихи, следить за развитием действия, сопереживать героям произведения. Объяснять детям поступки персонажей и последствия этих поступков. Повторять наиболее интересные, выразительные отрывки из прочитанного произведения, предоставляя детям возможность договаривать слова и несложные для воспроизведения фразы. Учить с помощью воспитателя инсценировать и драматизировать небольшие отрывки из народных сказок. Учить детей читать наизусть потешки и небольшие стихотворения. Продолжать способствовать формированию интереса к книгам. Регулярно рассматривать с детьми иллюстрации.</p>

Средняя группа (от 4 до 5)	Продолжать приучать детей слушать сказки, рассказы, стихотворения; запоминать небольшие и простые по содержанию считалки. Помогать им, используя разные приемы и педагогические ситуации, правильно воспринимать содержание произведения, сопереживать его героям. Зачитывать по просьбе ребенка понравившийся отрывок из сказки, рассказа, стихотворения, помогая становлению личностного отношения к произведению. Поддерживать внимание и интерес к слову в литературном произведении. Продолжать работу по формированию интереса к книге. Предлагать вниманию детей иллюстрированные издания знакомых произведений. Объяснять, как важны в книге рисунки; показывать, как много интересного можно узнать, внимательно рассматривая книжные иллюстрации. Познакомить с книжками, оформленными Ю. Васнецовым, Е. Рачевым, Е. Чарушиным
Старшая группа (от 5 до 6 лет)	Продолжать развивать интерес детей к художественной литературе. Учить внимательно и заинтересованно слушать сказки, рассказы, стихотворения; запоминать считалки, скороговорки, загадки. Прививать интерес к чтению больших произведений (по главам). Способствовать формированию эмоционального отношения к литературным произведениям. Побуждать рассказывать о своем восприятии конкретного поступка литературного персонажа. Помогать детям понять скрытые мотивы поведения героев произведения. Продолжать объяснять (с опорой на прочитанное произведение) доступные детям жанровые особенности сказок, рассказов, стихотворений. Воспитывать чуткость к художественному слову; зачитывать отрывки с наиболее яркими, запоминающимися описаниями, сравнениями, эпитетами. Учить вслушиваться в ритм и мелодику поэтического текста. Помогать выразительно, с естественными интонациями читать стихи, участвовать в чтении текста по ролям, в инсценировках. Продолжать знакомить с книгами. Обращать внимание детей на оформление книги, на иллюстрации. Сравнить иллюстрации разных художников к одному и тому же произведению. Выяснять симпатии и предпочтения детей.
Подготовительная к школе группа (от 6 до 7 лет)	Продолжать развивать интерес детей к художественной литературе. Пополнять литературный багаж сказками, рассказами, стихотворениями, загадками, считалками, скороговорками. Воспитывать читателя, способного испытывать сострадание и сочувствие к героям книги, отождествлять себя с полюбившимся персонажем. Развивать у детей чувство юмора. Обращать внимание детей на выразительные средства (образные слова и выражения, эпитеты, сравнения); помогать почувствовать красоту и выразительность языка произведения; прививать чуткость к поэтическому слову. Продолжать совершенствовать художественно-речевые исполнительские навыки детей при чтении стихотворений, в драматизациях (эмоциональность исполнения, естественность поведения, умение интонацией, жестом, мимикой передать свое отношение к содержанию литературной фразы). Помогать детям объяснять основные различия между литературными жанрами: сказкой, рассказом, стихотворением. Продолжать знакомить детей с иллюстрациями известных художников.

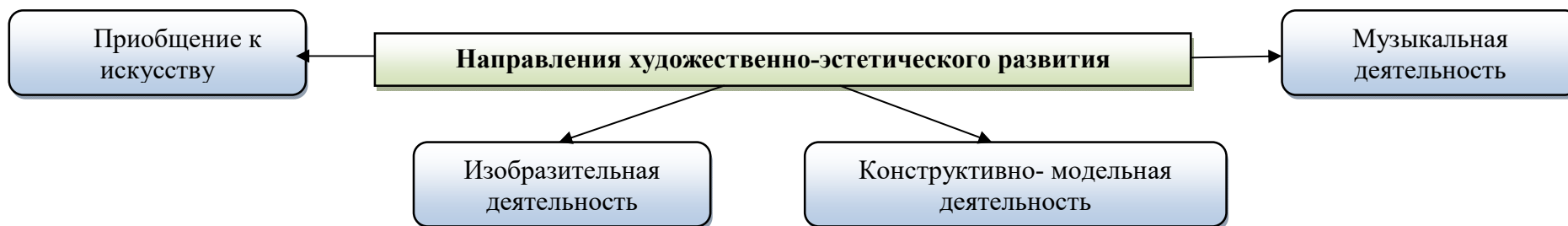
2.1.4. ОБРАЗОВАТЕЛЬНАЯ ОБЛАСТЬ «ХУДОЖЕСТВЕННО-ЭСТЕТИЧЕСКОЕ РАЗВИТИЕ»

Цель

Воспитание художественных способностей детей, главной из которых является эмоциональная отзывчивость на средства художественной выразительности, свойственные разным видам искусства

Основные задачи художественно-эстетического развития:

- ✓ Формирование интереса к эстетической стороне окружающей действительности, эстетического отношения к предметам и явлениям окружающего мира, произведениям искусства; воспитание интереса к художественно-творческой деятельности.
- ✓ Развитие эстетических чувств детей, художественного восприятия, образных представлений, воображения, художественно-творческих способностей.
- ✓ Развитие детского художественного творчества, интереса к самостоятельной творческой деятельности (изобразительной, конструктивно-модельной, музыкальной и др.); удовлетворение потребности детей в самовыражении.



Цели:			
1. Развитие эстетического восприятия и эстетического чувства. 2. Развитие детского творчества и способностей. 3. Формирование технических навыков рисования, лепки, конструирования.			
Задачи:			
Приобщение к искусству	Изобразительная деятельность	Конструктивно- модельная деятельность	Музыкальная деятельность
<p>Развитие эмоциональной восприимчивости, эмоционального отклика на литературные и музыкальные произведения, красоту окружающего мира, произведения искусства.</p> <p>Приобщение детей к народному профессиональному искусству (словесному, музыкальному, изобразительному, театральному, архитектуре) через ознакомление с лучшими образцами отечественного и мирового искусства; воспитание умения понимать содержание произведений искусства.</p> <p>Формирование элементарных представлений о видах и жанрах искусства, средствах выразительности в различных видах искусства</p>	<p>Развитие интереса к различным видам изобразительной деятельности; совершенствование умений в рисовании, лепке, аппликации, художественном труде.</p> <p>Воспитание эмоциональной отзывчивости при восприятии произведений изобразительного искусства.</p> <p>Воспитание желания и умения взаимодействовать со сверстниками при создании коллективных работ.</p>	<p>Приобщение к конструированию. Развитие интереса к конструктивной деятельности, знакомство с различными видами конструкторов.</p> <p>Воспитание умения работать коллективно, объединять свои поделки в соответствии с общим замыслом, договариваться, кто какую часть работы будет выполнять.</p>	<p>Развитие музыкальности детей и их способности эмоционально воспринимать музыку</p>

Содержание психолого- педагогической работы

Приобщение к искусству

Гр.	Целевые ориентиры
1мл. гр. (от 2 до 3)	Развивать художественное восприятие, воспитывать отзывчивость на музыку и пение, доступные пониманию детей произведения изобразительного искусства, литературы. Рассматривать с детьми иллюстрации к произведениям детской литературы. Развивать умение отвечать на вопросы по содержанию картинок. Знакомить с народными игрушками: дымковской, богородской, матрешкой, ванькой-встанькой и другими, соответствующими возрасту детей. Обращать внимание детей на характер игрушек (веселая, забавная и др.), их форму, цветовое оформление.
2 мл. гр. (от 3 до 4)	Развивать эстетические чувства детей, художественное восприятие, содействовать возникновению положительного эмоционального отклика на литературные и музыкальные произведения, красоту окружающего мира, произведения народного и профессионального искусства (книжные иллюстрации, изделия народных промыслов, предметы быта, одежда). Подводить детей к восприятию произведений искусства. Знакомить с элементарными средствами выразительности в разных видах искусства (цвет, звук, форма, движение, жесты), подводить к различению видов искусства через художественный образ. Готовить детей к посещению кукольного театра, выставки детских работ и т. д.
Средняя группа (от 4 до 5 лет)	<p>Приобщать детей к восприятию искусства, развивать интерес к нему. Поощрять выражение эстетических чувств, проявление эмоций при рассматривании предметов народного и декоративно-прикладного искусства, прослушивании произведений музыкального фольклора. Познакомить детей с профессиями артиста, художника, композитора. Побуждать узнавать и называть предметы и явления природы, окружающей действительности в художественных образах (литература, музыка, изобразительное искусство).</p> <p>Учить различать жанры и виды искусства: стихи, проза, загадки (литература), песни, танцы, музыка, картина (репродукция), скульптура (изобразительное искусство), здание и сооружение (архитектура). Учить выделять и называть основные средства выразительности (цвет, форма, величина, ритм, движение, жест, звук) и создавать свои художественные образы в изобразительной, музыкальной, конструктивной деятельности.</p> <p>Познакомить детей с архитектурой. Формировать представления о том, что дома, в которых они живут (детский сад, школа, другие здания), — это архитектурные сооружения; дома бывают разные по форме, высоте, длине, с разными окнами, с разным количеством этажей, подъездов и т. д.</p> <p>Вызывать интерес к различным строениям, расположенным вокруг детского сада (дома, в которых живут ребенок и его друзья, школа, кинотеатр). Привлекать внимание детей к сходству и различиям разных зданий, поощрять самостоятельное выделение частей здания, его особенностей.</p> <p>Закреплять умение замечать различия в сходных по форме и строению зданиях (форма и величина входных дверей, окон и других частей). Поощрять стремление детей изображать в рисунках, аппликациях реальные и сказочные строения. Организовать посещение музея (совместно с родителями), рассказать о назначении музея. Развивать интерес к посещению кукольного театра, выставок. Закреплять знания детей о книге, книжной иллюстрации.</p> <p>Познакомить с библиотекой как центром хранения книг, созданных писателями и поэтами. Знакомить с произведениями народного искусства (потешки, сказки, загадки, песни, хороводы, заклички, изделия народного декоративно-прикладного искусства). Воспитывать бережное отношение к произведениям искусства.</p>

Старшая группа (от 5 до 6 лет)	<p>Продолжать формировать интерес к музыке, живописи, литературе, народному искусству. Развивать эстетические чувства, эмоции, эстетический вкус, эстетическое восприятие произведений искусства, формировать умение выделять их выразительные средства. Учить соотносить художественный образ и средства выразительности, характеризующие его в разных видах искусства, подбирать материал и пособия для самостоятельной художественной деятельности. Формировать умение выделять, называть, группировать произведения по видам искусства (литература, музыка, изобразительное искусство, архитектура, театр). Продолжать знакомить с жанрами изобразительного и музыкального искусства. Формировать умение выделять и использовать в своей изобразительной, музыкальной, театрализованной деятельности средства выразительности разных видов искусства, называть материалы для разных видов художественной деятельности. Познакомить с произведениями живописи (И. Шишкин, И. Левитан, В. Серов, И. Грабарь, П. Кончаловский и др.) и изображением родной природы в картинах художников. Расширять представления о графике (ее выразительных средствах). Знакомить с творчеством художников-иллюстраторов детских книг (Ю. Васнецов, Е. Рачев, Е. Чарушин, И. Билибин и др.). Продолжать знакомить детей с архитектурой. Закреплять знания о том, что существуют различные по назначению здания: жилые дома, магазины, театры, кинотеатры и др. Обращать внимание детей на сходства и различия архитектурных сооружений одинакового назначения: форма, пропорции (высота, длина, украшения — декор и т. д.). Подводить к пониманию зависимости конструкции здания от его назначения: жилой дом, театр, храм и т. д. Развивать наблюдательность, учить внимательно рассматривать здания, замечать их характерные особенности, разнообразие пропорций, конструкций, украшающих деталей. При чтении литературных произведений, сказок обращать внимание детей на описание сказочных домиков (теремок, рукавичка, избушка на курьих ножках), дворцов. Познакомить с понятиями «народное искусство», «виды и жанры народного искусства». Расширять представления детей о народном искусстве, фольклоре, музыке и художественных промыслах. Формировать у детей бережное отношение к произведениям искусства.</p>
Подготовительная группа (от 6 до 7 лет)	<p>Развивать эстетическое восприятие, чувство ритма, художественный вкус, эстетическое отношение к окружающему, к искусству и художественной деятельности. Формировать интерес к классическому и народному искусству (музыке, изобразительному искусству, литературе, архитектуре). Формировать основы художественной культуры. Развивать интерес к искусству. Закреплять знания об искусстве как виде творческой деятельности людей, о видах искусства (декоративно-прикладное, изобразительное искусство, литература, музыка, архитектура, театр, танец, кино, цирк). Расширять знания детей об изобразительном искусстве, развивать художественное восприятие произведений изобразительного искусства. Продолжать знакомить детей с произведениями живописи: И. Шишкин («Рожь», «Утро в сосновом лесу»), И. Левитан («Золотая осень», «Март», «Весна. Большая вода»), А. Саврасов («Грачи прилетели»), А. Пластов («Поддень», «Летом», «Сенокос»), В. Васнецов («Аленушка», «Богатыри», «Иван-царевич на Сером волке») и др. Обогащать представления о скульптуре малых форм, выделяя образные средства выразительности (форму, пропорции, цвет, характерные детали, позы, движения и др.). Расширять представления о художниках — иллюстраторах детской книги (И. Билибин, Ю. Васнецов, В. Конашевич, В. Лебедев, Т. Маврина, Е. Чарушин и др.). Продолжать знакомить с народным декоративно-прикладным искусством (гжельская, хохломская, жостовская, мезенская роспись), с керамическими изделиями, народными игрушками. Продолжать знакомить с архитектурой, закреплять и обогащать знания детей о том, что существуют здания различного назначения (жилые дома, магазины, кинотеатры, детские сады, школы и др.). Развивать умение выделять сходство и различия архитектурных сооружений одинакового назначения. Формировать умение выделять одинаковые части конструкции и особенности деталей. Познакомить со спецификой храмовой архитектуры: купол, арки, аркатурный пояс по периметру здания, барабан (круглая часть под куполом) и т. д. Знакомить с архитектурой с опорой на региональные особенности местности, в которой живут дети. Рассказать детям о том, что, как и в каждом виде искусства, в архитектуре есть памятники, которые известны во всем мире: в России это Кремль, собор Василия Блаженного, Зимний дворец, Исаакиевский собор, Петергоф, памятники Золотого кольца и другие — в каждом городе свои. Развивать умения передавать в художественной деятельности образы архитектурных сооружений, сказочных построек. Поощрять стремление изображать детали построек (наличники, резной подзор по контуру крыши). Расширять представления детей о творческой деятельности, ее особенностях; формировать умение называть виды художественной деятельности, профессии деятелей искусства (художник, композитор, артист, танцор, певец, пианист, скрипач, режиссер, директор театра, архитектор и т. п.). Развивать эстетические чувства, эмоции, переживания; умение самостоятельно создавать художественные образы в разных видах деятельности. Формировать представление о значении органов чувств человека для художественной деятельности, формировать умение соотносить органы чувств с видами искусства (музыку слушают, картины рассматривают, стихи читают и слушают и т. д.). Знакомить с историей и видами искусства; формировать умение различать народное и профессиональное искусство. Организовать посещение выставки, театра, музея, цирка (совместно с родителями). Расширять представления о разнообразии народного искусства, художественных промыслов (различные виды материалов, разные регионы страны и мира). Воспитывать интерес к искусству родного края; любовь и бережное отношение к произведениям искусства. Поощрять активное участие детей в художественной деятельности по собственному желанию и под руководством взрослого.</p>

Изобразительная деятельность.



Гр	Цель	Рисование.	Лепка
1 младшая группа (от 2-3 лет)	Вызывать у детей интерес к действиям с карандашами, фломастерами, кистью, красками, глиной.	<p>Вызывать у детей интерес к действиям с карандашами, фломастерами, кистью, красками, глиной. Развивать восприятие дошкольников, обогащать их сенсорный опыт путем выделения формы предметов, обведения их по контуру поочередно то одной, то другой рукой. Подводить детей к изображению знакомых предметов, предоставляя им свободу выбора. Обращать внимание детей на то, что карандаш (кисть, фломастер) оставляет след на бумаге, если провести по ней отточенным концом карандаша (фломастером, ворсом кисти). Учить следить за движением карандаша по бумаге. Привлекать внимание детей к изображенным ими на бумаге разнообразным линиям, конфигурациям. Побуждать задумываться над тем, что они нарисовали, на что это похоже. Вызывать чувство радости от штрихов и линий, которые дети нарисовали сами. Побуждать к дополнению нарисованного изображения характерными деталями; к осознанному повторению ранее получившихся штрихов, линий, пятен, форм. Развивать эстетическое восприятие окружающих предметов. Учить детей различать цвета карандашей, фломастеров, правильно называть их; рисовать разные линии (длинные, короткие, вертикальные, горизонтальные, наклонные), пересекать их, уподобляя предметам: ленточкам, платочкам, дорожкам, ручейкам, сосулькам, заборчику и др. Подводить детей к рисованию предметов округлой формы. Формировать правильную позу при рисовании (сидеть свободно, не наклоняться низко над листом бумаги), свободная рука поддерживает лист бумаги, на котором рисует малыш. Учить бережно относиться к материалам, правильно их использовать: по окончании рисования класть их на место, предварительно хорошо промыв кисточку в воде. Учить держать карандаш и кисть свободно: карандаш - тремя пальцами выше отточенного конца, кисть - чуть выше железного наконечника; набирать краску на кисть, макая ее всем ворсом в баночку, снимать лишнюю краску, прикасаясь ворсом к краю баночки.</p>	<p>Вызывать у детей интерес к лепке. Знакомить с пластическими материалами: глиной, пластилином, пластической массой (отдавая предпочтение глине). Учить аккуратно пользоваться материалами. Учить дошкольников отламывать комочки глины от большого куска; лепить палочки и колбаски, раскатывая комочек между ладонями прямыми движениями; соединять концы палочки, плотно прижимая их друг к другу (колечко, бараночка, колесо и др.). Учить раскатывать комочек глины круговыми движениями ладоней для изображения предметов круглой формы (шарик, яблоко, ягода и др.), сплющивать комочек между ладонями (лепешки, печенье, пряники); делать пальцами углубление в середине сплющенного комочка (миска, блюдо). Учить соединять две вылепленные формы в один предмет: палочка и шарик (погремушка или грибок), два шарика (неваляшка) и т. п. Приучать детей класть глину и вылепленные предметы на дощечку или специальную заранее подготовленную клеенку.</p>

	Рисование.	Лепка	Аппликация
Вторая младшая группа (от 3-4 лет)	<p>Предлагать детям передавать в рисунках красоту окружающих предметов и природы (голубое небо с белыми облаками; кружащиеся на ветру и падающие на землю разноцветные листья; снежинки и т. п.). Продолжать учить правильно держать карандаш, фломастер, кисть, не напрягая мышц и не сжимая сильно пальцы; добиваться свободного движения руки с карандашом и кистью во время рисования. Учить набирать краску на кисть: аккуратно обмакивать ее всем ворсом в баночку краской, снимать лишнюю краску о край баночки легким прикосновением ворса, хорошо промывать кисть, прежде чем набрать краску другого цвета. Приучать осушать промытую кисть о мягкую тряпочку или бумажную салфетку. Закреплять знание названий цветов (красный, синий, зеленый, желтый, белый, черный), познакомить с оттенками (розовый, голубой, серый). Обращать внимание детей на подбор цвета, соответствующего изображаемому предмету. Приобщать детей к декоративной деятельности: учить украшать дымковскими узорами силуэты игрушек, вырезанных воспитателем (птичка, козлик, конь и др.), и разных предметов (блюдечко, рукавички). Учить ритмичному нанесению линий, штрихов, пятен. Учить изображать простые предметы, рисовать прямые линии (короткие, длинные) в разных направлениях, перекрещивать их (полоски, ленточки, дорожки, заборчик, клетчатый платочек и др.). Подводить детей к изображению предметов разной формы (округлая, прямоугольная) и предметов, состоящих из комбинаций разных форм и линий (неваляшка, снеговик, цыпленок, тележка, вагончик и др.). Формировать умение создавать несложные сюжетные композиции, повторяя изображение одного предмета (елочки на нашем участке, неваляшки гуляют) или изображая разнообразные предметы, насекомых и т. п. (в траве ползают жучки и червячки; колобок катится по дорожке и др.). Учить располагать изображения по всему листу.</p>	<p>Формировать интерес к лепке. Закреплять представления о свойствах глины, пластилина, пластической массы и способах лепки. Учить раскатывать комочки прямыми и круговыми движениями, соединять концы получившейся палочки, сплющивать шар, сминая его ладонями обеих рук. Побуждать детей украшать вылепленные предметы, используя палочку с заточенным концом; учить создавать предметы, состоящие из 2–3 частей, соединяя их путем прижимания друг к другу. Закреплять умение аккуратно пользоваться глиной, класть комочки и вылепленные предметы на дощечку. Учить детей лепить несложные предметы, состоящие из нескольких частей (неваляшка, цыпленок, пирамидка и др.). Предлагать объединять вылепленные фигурки в коллективную композицию (неваляшки водят хоровод, яблоки лежат на тарелке и др.). Вызывать радость от восприятия результата общей работы.</p>	<p>Приобщать детей к искусству аппликации, формировать интерес к этому виду деятельности. Учить предварительно выкладывать (в определенной последовательности) на листе бумаги готовые детали разной формы, величины, цвета, составляя изображение (задуманное ребенком или заданное воспитателем), и наклеивать их. Учить аккуратно пользоваться клеем: намазывать его кисточкой тонким слоем на обратную сторону наклеиваемой фигуры (на специально приготовленной клеенке); прикладывать стороной, намазанной клеем, к листу бумаги и плотно прижимать салфеткой. Формировать навыки аккуратной работы. Вызывать у детей радость от полученного изображения. Учить создавать в аппликации на бумаге разной формы (квадрат, розета и др.) предметные и декоративные композиции из геометрических форм и природных материалов, повторяя и чередуя их по форме и цвету. Закреплять знание формы предметов и их цвета. Развивать чувство ритма.</p>

	Рисование.	Декорат. рисование	Лепка	Аппликация
Средняя группа (от 4- 5 лет)	<p>Продолжать формировать у детей умение рисовать отдельные предметы и создавать сюжетные композиции, повторяя изображение одних и тех же предметов (неваляшки гуляют, деревья на нашем участке зимой, цыплята гуляют по травке) и добавляя к ним другие (солнышко, падающий снег и т. д.).</p> <p>Формировать и закреплять представления о форме предметов (круглая, овальная, квадратная, прямоугольная, треугольная), величине, расположении частей. Помогать детям при передаче сюжета располагать изображения на всем листе в соответствии с содержанием действия и включенными в действие объектами.</p> <p>Направлять внимание детей на передачу соотношения предметов по величине: дерево высокое, куст ниже дерева, цветы ниже куста. Продолжать закреплять и обогащать представления детей о цветах и оттенках окружающих предметов и объектов природы. К уже известным цветам и оттенкам добавить новые (коричневый, оранжевый, светло-зеленый); формировать представление о том, как можно получить эти цвета. Учить смешивать краски для получения нужных цветов и оттенков.</p> <p>Развивать желание использовать в рисовании, аппликации разнообразные цвета, обращать внимание на многоцветие окружающего мира. Закреплять умение правильно держать карандаш, кисть, фломастер, цветной мелок; использовать их при создании изображения. Учить детей закрашивать рисунки кистью, карандашом, проводя линии и штрихи только в одном направлении (сверху вниз или слева направо); ритмично наносить мазки, штрихи по всей форме, не выходя за пределы контура; проводить широкие линии всей кистью, а узкие линии и точки — концом ворса кисти. Закреплять умение чисто промывать кисть перед использованием краски другого цвета. К концу года формировать у детей умение получать светлые и темные оттенки цвета, изменяя нажим на карандаш.</p> <p>Формировать умение правильно передавать расположение частей при рисовании сложных предметов (кукла, зайчик и др.) и соотносить их по величине.</p>	<p>Продолжать формировать умение создавать декоративные композиции по мотивам дымковских, филимоновских узоров. Использовать дымковские и филимоновские изделия для развития эстетического восприятия прекрасного и в качестве образцов для создания узоров в стиле этих росписей (для росписи могут использоваться вылепленные детьми игрушки и силуэты игрушек, вырезанные из бумаги).</p> <p>Познакомить детей с городецкими изделиями. Учить выделять элементы городецкой росписи (бутоны, купавки, розы, листья); видеть и называть цвета, используемые в росписи.</p>	<p>Продолжать развивать интерес детей к лепке; совершенствовать умение лепить из глины (из пластилина, пластической массы).</p> <p>Закреплять приемы лепки, освоенные в предыдущих группах; учить прищипыванию с легким оттягиванием всех краев сплюснутого шара, вытягиванию отдельных частей из целого куска, прищипыванию мелких деталей (ушки у котенка, клюв у птички). Учить сглаживать пальцами поверхность вылепленного предмета, фигурки. Учить приемам вдавливания середины шара, цилиндра для получения полой формы.</p> <p>Познакомить с приемами использования стеки. Поощрять стремление украшать вылепленные изделия узором при помощи стеки.</p> <p>Закреплять приемы аккуратной лепки.</p>	<p>Воспитывать интерес к аппликации, усложняя ее содержание и расширяя возможности создания разнообразных изображений.</p> <p>Формировать умение правильно держать ножницы и пользоваться ими. Обучать вырезыванию, начиная с формирования навыка разрезания по прямой сначала коротких, а затем длинных полос. Учить составлять из полос изображения разных предметов (забор, скамейка, лесенка, дерево, кустик и др.). Учить вырезать круглые формы из квадрата и овальные из прямоугольника путем скругления углов; использовать этот прием для изображения в аппликации овощей, фруктов, ягод, цветов и т. п. Продолжать расширять количество изображаемых в аппликации предметов (птицы, животные, цветы, насекомые, дома, как реальные, так и воображаемые) из готовых форм. Учить детей преобразовывать эти формы, разрезая их на две или четыре части (круг — на полукруги, четверти; квадрат — на треугольники и т. д.).</p> <p>Закреплять навыки аккуратного вырезывания и наклеивания. Поощрять проявление активности и творчества.</p>

	Предметное рисование	Сюжетное рисование	Декоративное рисование
Старшая группа (от 5-6 лет)	<p>Продолжать совершенствовать умение передавать в рисунке образы предметов, объектов, персонажей сказок, литературных произведений. Обращать внимание детей на отличия предметов по форме, величине, пропорциям частей; побуждать их передавать эти отличия в рисунках. Учить передавать положение предметов в пространстве на листе бумаги, обращать внимание детей на то, что предметы могут по-разному располагаться на плоскости (стоять, лежать, менять положение: живые существа могут двигаться, менять позы, дерево в ветреный день — наклоняться и т. д.). Учить передавать движения фигур. Способствовать овладению композиционными умениями: учить располагать предмет на листе с учетом его пропорций (если предмет вытянут в высоту, располагать его на листе по вертикали; если он вытянут в ширину, например, не очень высокий, но длинный дом, располагать его по горизонтали). Закреплять способы и приемы рисования различными изобразительными материалами (цветные карандаши, гуашь, акварель, цветные мелки, пастель, сангина, угольный карандаш, фломастеры, разнообразные кисти и т. п.). Вырабатывать навыки рисования контура предмета простым карандашом с легким нажимом на него, чтобы при последующем закрашивании изображения не оставалось жестких, грубых линий, пачкающих рисунок. Учить рисовать акварелью в соответствии с ее спецификой (прозрачностью и легкостью цвета, плавностью перехода одного цвета в другой). Учить рисовать кистью разными способами: широкие линии — всем ворсом, тонкие — концом кисти; наносить мазки, прикладывая кисть всем ворсом к бумаге, рисовать концом кисти мелкие пятнышки. Закреплять знания об уже известных цветах, знакомить с новыми цветами (фиолетовый) и оттенками (голубой, розовый, темно-зеленый, сиреневый), развивать чувство цвета. Учить смешивать краски для получения новых цветов и оттенков (при рисовании гуашью) и высветлять цвет, добавляя в краску воду (при рисовании акварелью). При рисовании карандашами учить передавать оттенки цвета, регулируя нажим на карандаш. В карандашном исполнении дети могут, регулируя нажим, передать до трех оттенков цвета.</p>	<p>Учить детей создавать сюжетные композиции на темы окружающей жизни и на темы литер. произведений («Кого встретил Колобок», «Два жадных медвежонка», «Где обедал воробей?» и др.). Развивать композиционные умения, учить располагать изображения на полосе внизу листа, по всему листу. Обращать внимание детей на соотношение по величине разных предметов в сюжете (дома большие, деревья высокие и низкие; люди меньше домов, но больше растущих на лугу цветов). Учить располагать на рисунке предметы так, чтобы они загоразживали друг друга (растущие перед домом деревья и частично его загоразживающие и т. п.)</p>	<p>Продолжать знакомить детей с изделиями народных промыслов, закреплять и углублять знания о дымковской и филимоновской игрушках и их росписи; предлагать создавать изображения по мотивам народной декоративной росписи, знакомить с ее цветовым строем и элементами композиции, добиваться большего разнообразия используемых элементов. Продолжать знакомить с городецкой росписью, ее цветовым решением, спецификой создания декоративных цветов (как правило, не чистых тонов, а оттенков), учить использовать для украшения оживки. Познакомить с росписью Полхов-Майдана. Включать городецкую и полхов-майданскую роспись в творческую работу детей, помогать осваивать специфику этих видов росписи. Знакомить с региональным (местным) декоративным искусством. Учить составлять узоры по мотивам городецкой, полхов-майданской, гжельской росписи: знакомить с характерными элементами (бутоны, цветы, листья, травка, усики, завитки, оживки). Учить создавать узоры на листьях в форме народного изделия (поднос, солонка, чашка, розетка и др.). Для развития творчества в декоративной деятельности использовать декоративные ткани. Предоставлять детям бумагу в форме одежды и головных уборов (кокошник, платок, свитер и др.), предметов быта (салфетка, полотенце). Учить ритмично располагать узор. Предлагать расписывать бумажные силуэты и объемные фигуры.</p>

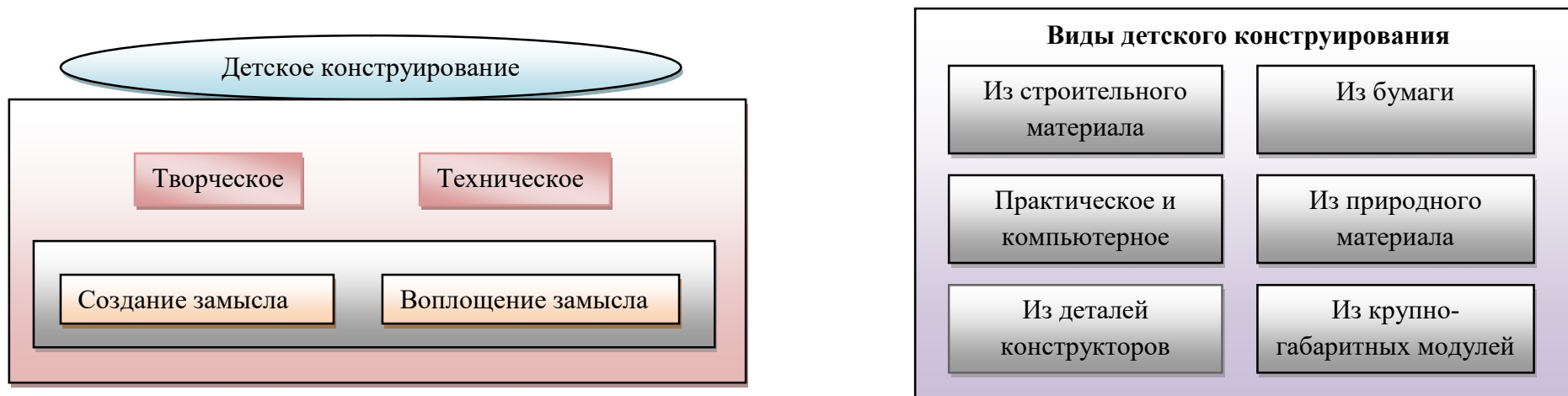
	Лепка	Декоративная лепка.	Аппликация.	Художественный труд.
Старшая группа (от 5- 6 лет)	<p>Продолжать знакомить детей с особенностями лепки из глины, пластилина и пластической массы.</p> <p>Развивать умение лепить с натуры и по представлению знакомые предметы (овощи, фрукты, грибы, посуда, игрушки); передавать их характерные особенности. Продолжать учить лепить посуду из целого куска глины и пластилина ленточным способом. Закреплять умение лепить предметы пластическим, конструктивным и комбинированным способами. Учить сглаживать поверхность формы, делать предметы устойчивыми. Учить передавать в лепке выразительность образа, лепить фигуры человека и животных в движении, объединять небольшие группы предметов в несложные сюжеты (в коллективных композициях): «Курица с цыплятами», «Два жадных медвежонка нашли сыр», «Дети на прогулке» и др. Формировать у детей умения лепить по представлению героев литературных произведений (Медведь и Колобок, Лиса и Зайчик, Машенька и Медведь и т. п.). Развивать творчество, инициативу. Продолжать формировать умение лепить мелкие детали; пользуясь стекой, наносить рисунок чешуек у рыбки, обозначать глаза, шерсть животного, перышки птицы, узор, складки на одежде людей и т. п. Продолжать формировать технические умения и навыки работы с разнообразными материалами для лепки; побуждать использовать дополнительные материалы (косточки, зернышки, бусинки и т. д.). Закреплять навыки аккуратной лепки. Закреплять навык тщательно мыть руки по окончании лепки.</p>	<p>Продолжать знакомить детей с особенностями декоративной лепки. Формировать интерес и эстетическое отношение к предметам народного декоративно-приклад. искусства. Учить лепить птиц, животных, людей по типу народных игрушек (дымковской, филимоновской, каргопольской и др.). Формировать умение украшать узорами декоративного искусства. Учить расписывать изделия гуашью, украшать их наклепами и углубленным рельефом, использовать стеку. Учить обмакивать пальцы в воду, чтобы сгладить неровности вылепленного изображения, когда это необходимо для передачи образа.</p>	<p>Закреплять умение создавать изображения (разрезать бумагу на короткие и длинные полоски; вырезать круги из квадратов, овалы из прямоугольников, преобразовывать одни геометрические фигуры в другие: квадрат — в два–четыре треугольника, прямоугольник — в полоски, квадраты или маленькие прямоугольники), создавать из этих фигур изображения разных предметов или декоративные композиции. Учить вырезать одинаковые фигуры или их детали из бумаги, сложенной гармошкой, а симметричные изображения — из бумаги, сложенной пополам (стакан, ваза, цветок и др.). С целью создания выразительного образа учить приему обрывания. Побуждать создавать предметные и сюжетные композиции, дополнять их деталями, обогащающими изображения. Формировать аккуратное и бережное отношение к материалам.</p>	<p>Совершенствовать умение работать с бумагой: сгибать лист вчетверо в разных направлениях; работать по готовой выкройке (шапочка, лодочка, домик, кошелек). Закреплять умение создавать из бумаги объемные фигуры: делить квадратный лист на несколько равных частей, сглаживать сгибы, надрезать по сгибам (домик, корзинка, кубик). Закреплять умение делать игрушки, сувениры из природного материала (шишки, ветки, ягоды) и других материалов (катушки, проволока в цветной обмотке, пустые коробки и др.), прочно соединяя части. Формировать умение самостоятельно создавать игрушки для сюжетно-ролевых игр (флажки, сумочки, шапочки, салфетки и др.); сувениры для родителей, сотрудников детского сада, елочные украшения. Привлекать детей к изготовлению пособий для занятий и самостоятельной деятельности (коробки, счетный материал), ремонту книг, настольно-печатных игр. Закреплять умение детей экономно и рационально расходовать материалы.</p>

	Предметное рисование	Сюжетное рисование	Декоративное рисование
Подготовительная группа (от 6- 7 лет)	<p>Совершенствовать умение изображать предметы по памяти и с натуры; развивать наблюдательность, способность замечать характерные особенности предметов и передавать их средствами рисунка (форма, пропорции, расположение на листе бумаги). Совершенствовать технику изображения. Продолжать развивать свободу и одновременно точность движений руки под контролем зрения, их плавность, ритмичность. Расширять набор материалов, которые дети могут использовать в рисовании (гуашь, акварель, сухая и жирная пастель, сангина, угольный карандаш, гелевая ручка и др.). Предлагать соединять в одном рисунке разные материалы для создания выразительного образа. Учить новым способам работы с уже знакомыми материалами (например, рисовать акварелью по сырому слою); разным способам создания фона для изображаемой картины: при рисовании акварелью и гуашью - до создания основного изображения; при рисовании пастелью и цветными карандашами фон может быть подготовлен как в начале, так и по завершении основного изображения. Продолжать формировать умение свободно владеть карандашом при выполнении линейного рисунка, учить плавным поворотам руки при рисовании округлых линий, завитков в разном направлении (от веточки и от конца завитка к веточке, вертикально и горизонтально), учить осуществлять движение всей рукой при рисовании длинных линий, крупных форм, одними пальцами — при рисовании небольших форм и мелких деталей, коротких линий, штрихов, травки (хохлома), оживок (городец) и др. Учить видеть красоту созданного изображения и в передаче формы, плавности, слитности линий или их тонкости, изящности, ритмичности расположения линий и пятен, равномерности закрашивания рисунка; чувствовать плавные переходы оттенков цвета, получившиеся при равномерном закрашивании и регулировании нажима на карандаш. Развивать представление о разнообразии цветов и оттенков, опираясь на реальную окраску предметов, декоративную роспись, сказочные сюжеты; учить создавать цвета и оттенки. Постепенно подводить детей к обозначению цветов, например, включающих два оттенка (желто-зеленый, серо-голубой) или уподобленных природным (малиновый, персиковый и т. п.). Обращать их внимание на изменчивость цвета предметов (например, в процессе роста помидоры зеленые, а созревшие - красные). Учить замечать изменение цвета в природе в связи с изменением погоды (небо голубое в солнечный день и серое в пасмурный). Развивать цветовое восприятие в целях обогащения колористической гаммы рисунка. Учить детей различать оттенки цветов и передавать их в рисунке, развивать восприятие, способность наблюдать и сравнивать цвета окружающих предметов, явлений (нежно-зеленые только что появившиеся листочки, бледно-зеленые стебли одуванчиков и их темно-зеленые листья и т. п.).</p>	<p>Продолжать учить детей размещать изображения на листе в соответствии с их реальным расположением (ближе или дальше от рисующего; ближе к нижнему краю листа - передний план или дальше от него - задний план); передавать различия в величине изображаемых предметов (дерево высокое, цветок ниже дерева; воробышек маленький, ворона большая и т. п.). Формировать умение строить композицию рисунка; передавать движения людей и животных, растений, склоняющихся от ветра. Продолжать формировать умение передавать в рисунках как сюжеты народных сказок, так и авторских произведений (стихотворений, сказок, рассказов); проявлять самостоятельность в выборе темы, композиционного и цветового решения.</p>	<p>Продолжать развивать декоративное творчество детей; умение создавать узоры по мотивам народных росписей, уже знакомых детям и новых (городецкая, гжельская, хохломская, жостовская, мезенская роспись и др.). Учить детей выделять и передавать цветовую гамму народного декоративного искусства определенного вида. Закреплять умение создавать композиции на листах бумаги разной формы, силуэтах предметов и игрушек; расписывать вылепленные детьми игрушки. Закреплять умение при составлении декоративной композиции на основе того или иного вида народного искусства использовать характерные для него элементы узора и цветовую гамму.</p>

	Лепка	Декоративная лепка.	Аппликация.	Художественный труд.
Подготовительная группа (от 6- 7 лет)	<p>Развивать творчество детей; учить свободно использовать для создания образов предметов, объектов природы, сказочных персонажей разнообразные приемы, усвоенные ранее; продолжать учить передавать форму основной части и других частей, их пропорции, позу, характерные особенности изображаемых объектов; обрабатывать поверхность форм движениями пальцев и стекой. Продолжать формировать умение передавать характерные движения человека и животных, создавать выразительные образы (птичка подняла крылышки, приготовилась лететь; козлик скачет, девочка танцует; дети делают гимнастику - коллективная композиция). Учить детей создавать скульптурные группы из двух-трех фигур, развивать чувство композиции, умение передавать пропорции предметов, их соотношение по величине, выразительность поз, движений, деталей.</p>	<p>Продолжать развивать навыки декоративной лепки; учить использовать разные способы лепки (налеп, углубленный рельеф), применять стеку. Учить при лепке из глины расписывать пластину, создавать узор стекой; создавать из глины, разноцветного пластилина предметные и сюжетные, индивидуальные и коллективные композиции.</p>	<p>Продолжать учить создавать предметные и сюжетные изображения с натуры и по представлению: развивать чувство композиции (учить красиво располагать фигуры на листе бумаги формата, соответствующего пропорциям изображаемых предметов). Развивать умение составлять узоры и декоративные композиции из геометрических и растительных элементов на листах бумаги разной формы; изображать птиц, животных по замыслу детей и по мотивам народного искусства. Закреплять приемы вырезания симметричных предметов из бумаги, сложенной вдвое; несколько предметов или их частей из бумаги, сложенной гармошкой. При создании образов поощрять применение разных приемов вырезания, обрывания бумаги, наклеивания изображений (намазывая их клеем полностью или частично, создавая иллюзию передачи объема); учить мозаичному способу изображения с предварительным легким обозначением карандашом формы частей и деталей картинки. Продолжать развивать чувство цвета, колорита, композиции. Поощрять проявления творчества.</p>	<p>работа с бумагой и картоном. Закреплять умение складывать бумагу прямоугольной, квадратной, круглой формы в разных направлениях (пилотка); использовать разную по фактуре бумагу, делать разметку с помощью шаблона; создавать игрушки-забавы (мишка- физкультурник, клюющий петушок и др.). Формировать умение создавать предметы из полосок цветной бумаги (коврик, дорожка, закладка), подбирать цвета и их оттенки при изготовлении игрушек, сувениров, деталей костюмов и украшений к праздникам. Формировать умение использовать образец. Совершенствовать умение детей создавать объемные игрушки в технике оригами.</p> <p>работа с тканью. Формировать умение вдевать нитку в иголку, завязывать узелок; пришивать пуговицу, вешалку; шить простейшие изделия (мешочек для семян, фартучек для кукол, игольница) швом «вперед иголку». Закреплять умение делать аппликацию, используя кусочки ткани разнообразной фактуры (шелк для бабочки, байка для зайчика и т. д.), наносить контур с помощью мелка и вырезать в соответствии с задуманным сюжетом.</p> <p>работа с природным материалом. Закреплять умение создавать фигуры людей, животных, птиц из желудей, шишек, косточек, травы, веток, корней и других материалов, передавать выразительность образа, создавать общие композиции («Лесная поляна», «Сказочные герои»). Развивать фантазию, воображение. Закреплять умение детей аккуратно и экономно использовать материалы.</p>

Конструктивно- модельная деятельность

Приобщение к конструированию; развитие интереса к конструктивной деятельности, знакомство с различными видами конструкторов. Воспитание умения работать коллективно, объединять свои поделки в соответствии с общим замыслом, договариваться, кто какую часть работы будет выполнять.



Формы организации обучения конструированию

Конструирование по модели	Конструирование по условиям	Конструирование по образцу
Конструирование по замыслу	Конструирование по теме	Каркасное конструирование
Конструирование по чертежам и схемам		

Взаимосвязь конструирование игры.

Ранний возраст: конструирование слито с игрой

Младший возраст: игра становится побудителем к конструированию, которое начинает приобретать для детей самостоятельное значение

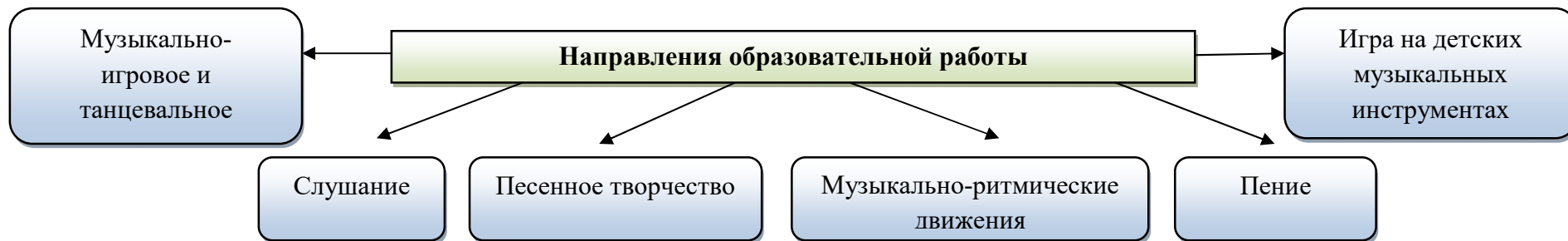
Старший возраст: сформированная способность к полноценному конструированию стимулирует развитие сюжетной линии игры и само, порой, приобретает сюжетный характер, когда создается несколько конструкций, объединенных общим сюжетом

гр.	Целевые ориентиры
Имл. группа (от 2 до 3)	<p>В процессе игры с настольным и напольным строительным материалом продолжать знакомить детей с деталями (кубик, кирпичик, трехгранная призма, пластина, цилиндр), с вариантами расположения строительных форм на плоскости. Продолжать учить детей сооружать элементарные постройки по образцу, поддерживать желание строить что-то самостоятельно. Способствовать пониманию пространственных соотношений. Учить пользоваться дополнительными сюжетными игрушками, соразмерными масштабам построек (маленькие машинки для маленьких гаражей и т. п.). По окончании игры приучать убирать все на место. Знакомить детей с простейшими пластмассовыми конструкторами. Учить совместно с взрослым конструировать башенки, домики, машины. Поддерживать желание детей строить самостоятельно. В летнее время способствовать строительным играм с использованием природного материала (песок, вода, желуди, камешки и т. п.).</p>
2 младшая группа (от 3 до 4)	<p>Подводить детей к простейшему анализу созданных построек. Совершенствовать конструктивные умения, учить различать, называть и использовать основные строительные детали (кубики, кирпичики, пластины, цилиндры, трехгранные призмы), сооружать новые постройки, используя полученные ранее умения (накладывание, приставление, прикладывание), использовать в постройках детали разного цвета. Вызывать чувство радости при удавшейся постройке. Учить располагать кирпичики, пластины вертикально (в ряд, по кругу, по периметру четырехугольника), ставить их плотно друг к другу, на определенном расстоянии (заборчик, ворота). Побуждать детей к созданию вариантов конструкций, добавляя другие детали (на столбики ворот ставить трехгранные призмы, рядом со столбами — кубики и др.). Изменять постройки двумя способами: заменяя одни детали другими или надстраивая их в высоту, длину (низкая и высокая башенка, короткий и длинный поезд). Развивать желание сооружать постройки по собственному замыслу. Продолжать учить детей обыгрывать постройки, объединять их по сюжету: дорожка и дома — улица; стол, стул, диван — мебель для кукол. Приучать детей после игры аккуратно складывать детали в коробки.</p>
Средняя группа (от 4 до 5 лет)	<p>Обращать внимание детей на различные здания и сооружения вокруг их дома, детского сада. На прогулках в процессе игр рассматривать с детьми машины, тележки, автобусы и другие виды транспорта, выделяя их части, называть их форму и расположение по отношению к самой большей части. Продолжать развивать у детей способность различать и называть строительные детали (куб, пластина, кирпичик, брусок); учить использовать их с учетом конструктивных свойств (устойчивость, форма, величина). Развивать умение устанавливать ассоциативные связи, предлагая вспомнить, какие похожие сооружения дети видели. Учить анализировать образец постройки: выделять основные части, различать и соотносить их по величине и форме, устанавливать пространственное расположение этих частей относительно друг друга (в домах — стены, вверху — перекрытие, крыша; в автомобиле — кабина, кузов и т. д.). Учить самостоятельно измерять постройки (по высоте, длине и ширине), соблюдать заданный воспитателем принцип конструкции («Построй такой же домик, но высокий»). Учить сооружать постройки из крупного и мелкого строительного материала, использовать детали разного цвета для создания и украшения построек. Обучать конструированию из бумаги: сгибать прямоугольный лист бумаги пополам, совмещая стороны и углы (альбом, флажки для украшения участка, поздравительная открытка), приклеивать к основной форме детали (к дому — окна, двери, трубу; к автобусу — колеса; к стулу — спинку). Приобщать детей к изготовлению поделок из природного материала: коры, веток, листьев, шишек, каштанов, ореховой скорлупы, соломы (лодочки, ежики и т. д.). Учить использовать для закрепления частей клей, пластилин; применять в поделках катушки, коробки разной величины и другие предметы.</p>

Старшая группа (от 5 до 6 лет)	<p>Продолжать развивать умение детей устанавливать связь между создаваемыми постройками и тем, что они видят в окружающей жизни; создавать разнообразные постройки и конструкции (дома, спортивное и игровое оборудование и т. п.). Учить выделять основные части и характерные детали конструкций. Поощрять самостоятельность, творчество, инициативу, дружелюбие. Помогать анализировать сделанные воспитателем поделки и постройки; на основе анализа находить конструктивные решения и планировать создание собственной постройки. Знакомить с новыми деталями: разнообразными по форме и величине пластинами, брусками, цилиндрами, конусами и др. Учить заменять одни детали другими. Формировать умение создавать различные по величине и конструкции постройки одного и того же объекта. Учить строить по рисунку, самостоятельно подбирать необходимый строительный материал.</p> <p>Продолжать развивать умение работать коллективно, объединять свои поделки в соответствии с общим замыслом, договариваться, кто какую часть работы будет выполнять.</p>
Подготовительная группа (от 6 до 7 лет)	<p>Формировать интерес к разнообразным зданиям и сооружениям (жилые дома, театры и др.). Поощрять желание передавать их особенности в конструктивной деятельности. Учить видеть конструкцию объекта и анализировать ее основные части, их функциональное назначение. Предлагать детям самостоятельно находить отдельные конструктивные решения на основе анализа существующих сооружений. Закреплять навыки коллективной работы: умение распределять обязанности, работать в соответствии с общим замыслом, не мешая друг другу.</p> <p>Конструирование из строительного материала. Учить детей сооружать различные конструкции одного и того же объекта в соответствии с их назначением (мост для пешеходов, мост для транспорта). Определять, какие детали более всего подходят для постройки, как их целесообразнее скомбинировать; продолжать развивать умение планировать процесс возведения постройки. Продолжать учить сооружать постройки, объединенные общей темой (улица, машины, дома).</p> <p>Конструирование из деталей конструкторов. Познакомить с разнообразными пластмассовыми конструкторами. Учить создавать различные модели (здания, самолеты, поезда и т. д.) по рисунку, по словесной инструкции воспитателя, по собственному замыслу. Познакомить детей с деревянным конструктором, детали которого крепятся штифтами. Учить создавать различные конструкции (мебель, машины) по рисунку и по словесной инструкции воспитателя. Учить создавать конструкции, объединенные общей темой (детская площадка, стоянка машин и др.). Учить разбирать конструкции при помощи скобы и киянки (в пластмассовых конструкторах).</p>

Музыкальная деятельность.

<p>Цель: Вызвать у ребят интерес к музыке и музыкальной деятельности, обогатить их чувства</p>		
<p>Задачи воспитательно-образовательной работы</p>		
<p>Развитие предпосылок ценностно-смыслового восприятия и понимания музыкального искусства; формирование основы музыкальной культуры, ознакомление с элементарными музыкальными понятиями, жанрами; воспитание эмоциональной отзывчивости при восприятии музыкальных произведений.</p>	<p>Развитие музыкальных способностей: поэтического и музыкального слуха, чувства ритма, музыкальной памяти; формирование песенного, музыкального вкуса.</p>	<p>Развитие детского музыкально-художественного творчества, реализация самостоятельной творческой деятельности детей; удовлетворение потребности в самовыражении.</p>



Методы музыкального развития

Наглядный	Словесный	Словесно-слуховой	Слуховой	Игровой	Практический
Сопровождение музыкального ряда изобразительным, показ движений	Беседы о различных музыкальных жанрах	Пение	Слушание музыки	Музыкальные игры	Разучивание песен, танцев, воспроизведение мелодий

Музыкальное развитие детей зависит и от форм организации музыкальной деятельности, каждая из которых обладает своими возможностями. Вера ребенка в свои силы – необходимое условие успешного развития личности. Различные формы организации обогащают и разнообразят содержание деятельности и методы руководства ею. К формам организации музыкальной деятельности детей относятся занятия, музыка в повседневной жизни детского сада и музыкальное воспитание в семье.



Формы работы по музыкальному развитию

Режимные моменты	Совместная деятельность педагога с детьми	Самостоятельная деятельность детей	Совместная деятельность с семьей
Формы организации детей			
Индивидуальные Подгрупповые	Групповые Подгрупповые Индивидуальные	Индивидуальные Подгрупповые	Групповые Подгрупповые Индивидуальные
<ul style="list-style-type: none"> - на муз. занятиях: - на других занятиях - во время прогулки - в сюжетно- ролевых играх - на праздниках и развлечениях 	<ul style="list-style-type: none"> - занятия - праздники, развлечения, досуги - музыка в повседневной жизни - театрализованная деятельность - игры с элементами аккомпанемента - празднование дней рождений - оркестры, ансамбли 	<ul style="list-style-type: none"> - импровизация на инструментах - музыкально- дидактические игры: - игры- драматизации; - аккомпанемент в пении, танце - детский ансамбль, оркестр, - игры в концерт, спектакль, музыкальные занятия, оркестр 	<ul style="list-style-type: none"> - открытые музыкальные занятия для родителей - посещение детских музыкальных театров - досуги

Гр	Целевые ориентиры
1 мл. группа (от 2 до 3)	<p>Воспитывать интерес к музыке, желание слушать музыку, подпевать, выполнять простейшие танцевальные движения.</p> <p>Слушание. Учить детей внимательно слушать спокойные и бодрые песни, музыкальные пьесы разного характера, понимать, о чем (о ком) поется, и эмоционально реагировать на содержание. Учить различать звуки по высоте (высокое и низкое звучание колокольчика, фортепьяно, металлофона). Пение. Вызывать активность детей при подпевании и пении. Развивать умение подпевать фразы в песне (совместно с воспитателем). Постепенно приучать к сольному пению.</p> <p>Музыкально-ритмические движения. Развивать эмоциональность и образность восприятия музыки через движения. Продолжать формировать способность воспринимать и воспроизводить движения, показываемые взрослым (хлопать, притопывать ногой, полуприседать, совершать повороты кистей рук и т. д.). Учить детей начинать движение с началом музыки и заканчивать с ее окончанием; передавать образы (птичка летает, заяка прыгает, мишка косолапый идет). Совершенствовать умение ходить и бегать (на носках, тихо; высоко и низко поднимая ноги; прямым галопом), выполнять плясовые движения в кругу, в рассыпную, менять движения с изменением характера музыки или содержания песни.</p>
2 мл. гр.	<p>Воспитывать у детей эмоциональную отзывчивость на музыку. Познакомить с тремя музыкальными жанрами: песней, танцем, маршем. Способствовать развитию музыкальной памяти. Формировать умение узнавать знакомые песни, пьесы; чувствовать характер музыки (веселый, бодрый, спокойный), эмоционально на нее реагировать. Слушание. Учить слушать музыкальное произведение до конца, понимать характер музыки, узнавать и определять, сколько частей в произведении. Развивать способность</p>

	<p>различать звуки по высоте в пределах октавы - септимы, замечать изменение в силе звучания мелодии (громко, тихо). Совершенствовать умение различать звучание музыкальных игрушек, детских музыкальных инструментов (музыкальный молоточек, шарманка, погремушка, барабан, бубен, металлофон и др.). Пение. Способствовать развитию певческих навыков: петь без напряжения в диапазоне ре (ми) -ля (си), в одном темпе со всеми, чисто и ясно произносить слова, передавать характер песни (весело, протяжно, ласково, напевно).</p> <p>Песенное творчество. Учить допевать мелодии колыбельных песен на слог «баю-баю» и веселых мелодий на слог «ля-ля». Формировать навыки сочинительства веселых и грустных мелодий по образцу.</p> <p>Музыкально-ритмические движения. Учить двигаться в соответствии с двухчастной формой музыки и силой ее звучания (громко, тихо); реагировать на начало звучания музыки и ее окончание. Совершенствовать навыки основных движений (ходьба и бег). Учить маршировать вместе со всеми и индивидуально, бегать легко, в умеренном и быстром темпе под музыку. Улучшать качество исполнения танцевальных движений: притопывать попеременно двумя ногами и одной ногой. Развивать умение кружиться в парах, выполнять прямой галоп, двигаться под музыку ритмично и согласно темпу и характеру музыкального произведения, с предметами, игрушками и без них. Способствовать развитию навыков выразительной и эмоциональной передачи игровых и сказочных образов: идет медведь, крадется кошка, бегают мышата, скачет зайка, ходит петушок, клюют зернышки цыплята, летают птички и т. д.</p> <p>Развитие танцевально-игрового творчества. Стимулировать самостоятельное выполнение танцевальных движений под плясовые мелодии. Учить более точно выполнять движения, передающие характер изображаемых животных.</p> <p>Игра на детских музыкальных инструментах. Знакомить детей с некоторыми детскими музыкальными инструментами: дудочкой, металлофоном, колокольчиком, бубном, погремушкой, барабаном, а также их звучанием.</p>
--	--

Гр	Целевые ориентиры
Средняя группа (от 4 до 5 лет)	<p>Продолжать развивать у детей интерес к музыке, желание ее слушать, вызывать эмоциональную отзывчивость при восприятии музыкальных произведений. Обогащать музыкальные впечатления, способствовать дальнейшему развитию основ музыкальной культуры.</p> <p>Слушание. Формировать навыки культуры слушания музыки (не отвлекаться, дослушивать произведение до конца). Учить чувствовать характер музыки, узнавать знакомые произведения, высказывать свои впечатления о прослушанном. Учить замечать выразительные средства музыкального произведения: тихо, громко, медленно, быстро. Развивать способность различать звуки по высоте (высокий, низкий в пределах сексты, септимы).</p> <p>Пение. Обучать детей выразительному пению, формировать умение петь протяжно, подвижно, согласованно (в пределах ре — си первой октавы). Развивать умение брать дыхание между короткими музыкальными фразами. Учить петь мелодию чисто, смягчать концы фраз, четко произносить слова, петь выразительно, передавая характер музыки. Учить петь с инструментальным сопровождением и без него (с помощью воспитателя).</p> <p>Песенное творчество. Учить самостоятельно сочинять мелодию колыбельной песни и отвечать на музыкальные вопросы («Как тебя зовут?», «Что ты хочешь, кошечка?», «Где ты?»). Формировать умение импровизировать мелодии на заданный текст.</p> <p>Музыкально-ритмические движения. Продолжать формировать у детей навык ритмичного движения в соответствии с характером музыки. Учить самостоятельно менять движения в соответствии с двух- и трехчастной формой музыки. Совершенствовать танцевальные движения: прямой галоп, пружинка, кружение по одному и в парах. Учить детей двигаться в парах по кругу в танцах и</p>

	<p>хоровах, ставить ногу на носок и на пятку, ритмично хлопать в ладоши, выполнять простейшие перестроения (из круга в рассыпную и обратно), подскоки. Продолжать совершенствовать навыки основных движений (ходьба: «торжественная», спокойная, «таинственная»; бег: легкий и стремительный).</p> <p>Развитие танцевально-игрового творчества. Способствовать развитию эмоционально-образного исполнения музыкально-игровых упражнений (кружатся листочки, падают снежинки) и сенок, используя мимику и пантомиму (зайка веселый и грустный, хитрая лисичка, сердитый волк и т. д.). Обучать инсценированию песен и постановке небольших музыкальных спектаклей.</p> <p>Игра на детских музыкальных инструментах. Формировать умение подыгрывать простейшие мелодии на деревянных ложках, погремушках, барабане, металлофоне.</p>
--	--

	Целевые ориентиры
Старшая группа (от 5 до 6 лет)	<p>Продолжать развивать интерес и любовь к музыке, музыкальную отзывчивость на нее. Формировать музыкальную культуру на основе знакомства с классической, народной и современной музыкой. Продолжать развивать музыкальные способности детей: звуковысотный, ритмический, тембровый, динамический слух. Способствовать дальнейшему развитию навыков пения, движений под музыку, игры и импровизации мелодий на детских музыкальных инструментах; творческой активности детей.</p> <p>Слушание. Учить различать жанры музыкальных произведений (марш, танец, песня). Совершенствовать музыкальную память через узнавание мелодий по отдельным фрагментам произведения (вступление, заключение, музыкальная фраза). Совершенствовать навык различения звуков по высоте в пределах квинты, звучания музыкальных инструментов (клавишно-ударные и струнные: фортепиано, скрипка, виолончель, балалайка).</p> <p>Пение. Формировать певческие навыки, умение петь легким звуком в диапазоне от «ре» первой октавы до «до» второй октавы, брать дыхание перед началом песни, между музыкальными фразами, произносить отчетливо слова, своевременно начинать и заканчивать песню, эмоционально передавать характер мелодии, петь умеренно, громко и тихо. Способствовать развитию навыков сольного пения, с музыкальным сопровождением и без него. Содействовать проявлению самостоятельности и творческому исполнению песен разного характера. Развивать песенный музыкальный вкус.</p> <p>Песенное творчество. Учить импровизировать мелодию на заданный текст. Учить сочинять мелодии различного характера: ласковую колыбельную, задорный или бодрый марш, плавный вальс, веселую плясовую.</p> <p>Музыкально-ритмические движения. Развивать чувство ритма, умение передавать через движения характер музыки, ее эмоционально-образное содержание. Учить свободно ориентироваться в пространстве, выполнять простейшие перестроения, самостоятельно переходить от умеренного к быстрому или медленному темпу, менять движения в соответствии с музыкальными фразами. Способствовать формированию навыков исполнения танцевальных движений (поочередное выбрасывание ног вперед в прыжке; приставной шаг с приседанием, с продвижением вперед, кружение; приседание с выставлением ноги вперед). Познакомить с русским хороводом, пляской, а также с танцами других народов. Продолжать развивать навыки инсценирования песен; учить изображать сказочных животных и птиц (лошадка, коза, лиса, медведь, заяц, журавль, ворон и т. д.) в разных игровых ситуациях.</p> <p>Музыкально-игровое и танцевальное творчество. Развивать танцевальное творчество; учить придумывать движения к пляскам, танцам, составлять композицию танца, проявляя самостоятельность в творчестве. Учить самостоятельно придумывать движения, отражающие содержание песни. Побуждать к инсценированию содержания песен, хороводов.</p> <p>Игра на детских музыкальных инструментах. Учить детей исполнять простейшие мелодии на детских музыкальных инструментах; знакомые песенки индивидуально и небольшими группами, соблюдая при этом общую динамику и темп. Развивать творчество детей, побуждать их к активным самостоятельным действиям.</p>

	Целевые ориентиры
Подготовительная группа (от 6 до 7 лет)	<p>Продолжать приобщать детей к музыкальной культуре, воспитывать художественный вкус. Продолжать обогащать музыкальные впечатления детей, вызывать яркий эмоциональный отклик при восприятии музыки разного характера. Совершенствовать звуковысотный, ритмический, тембровый и динамический слух. Способствовать дальнейшему формированию певческого голоса, развитию навыков движения под музыку. Обучать игре на детских музыкальных инструментах. Знакомить с элементарными музыкальными понятиями.</p> <p>Слушание. Продолжать развивать навыки восприятия звуков по высоте в пределах квинты — терции; обогащать впечатления детей и формировать музыкальный вкус, развивать музыкальную память. Способствовать развитию мышления, фантазии, памяти, слуха. Знакомить с элементарными музыкальными понятиями (темп, ритм); жанрами (опера, концерт, симфонический концерт), творчеством композиторов и музыкантов. Познакомить детей с мелодией Государственного гимна Российской Федерации.</p> <p>Пение. Совершенствовать певческий голос и вокально-слуховую координацию. Закреплять практические навыки выразительного исполнения песен в пределах от до первой октавы до ре второй октавы; учить брать дыхание и удерживать его до конца фразы; обращать внимание на артикуляцию (дикцию). Закреплять умение петь самостоятельно, индивидуально и коллективно, с музыкальным сопровождением и без него.</p> <p>Песенное творчество. Учить самостоятельно придумывать мелодии, используя в качестве образца русские народные песни; самостоятельно импровизировать мелодии на заданную тему по образцу и без него, используя для этого знакомые песни, музыкальные пьесы и танцы.</p> <p>Музыкально-ритмические движения. Способствовать дальнейшему развитию навыков танцевальных движений, умения выразительно и ритмично двигаться в соответствии с разнообразным характером музыки, передавая в танце эмоционально-образное содержание. Знакомить с национальными плясками (русские, белорусские, украинские и т. д.). Развивать танцевально-игровое творчество; формировать навыки художественного исполнения различных образов при инсценировании песен, театральных постановок.</p> <p>Музыкально-игровое и танцевальное творчество. Способствовать развитию творческой активности детей в доступных видах музыкальной исполнительской деятельности (игра в оркестре, пение, танцевальные движения и т. п.). Учить детей импровизировать под музыку соответствующего характера (лыжник, конькобежец, наездник, рыбак; лукавый котик и сердитый козлик и т. п.). Учить придумывать движения, отражающие содержание песни; выразительно действовать с воображаемыми предметами. Учить самостоятельно искать способ передачи в движениях музыкальных образов. Формировать музыкальные способности; содействовать проявлению активности и самостоятельности.</p> <p>Игра на детских музыкальных инструментах. Знакомить с музыкальными произведениями в исполнении различных инструментов и в оркестровой обработке. Учить играть на металлофоне, свирели, ударных и электронных музыкальных инструментах, русских народных музыкальных инструментах: трещотках, погремушках, треугольниках; исполнять музыкальные произведения в оркестре и в ансамбле.</p>

2.1.5. ОБРАЗОВАТЕЛЬНАЯ ОБЛАСТЬ «ФИЗИЧЕСКОЕ РАЗВИТИЕ»



Принципы физического развития



Общепедагогические

Принцип осознанности и активности направлен на воспитание у ребенка осмысленного отношения к физическим упражнениям и подвижным играм

Принцип активности предполагает в ребенке высокую степень самостоятельности, инициативы, творчества

Принцип систематичности и последовательности означает построение системы физкультурно-оздоровительной работы и последовательное ее воплощение

Принцип повторения предусматривает формирование двигательных навыков и динамических стереотипов на основе многократного повторения упражнений и движений

Принцип постепенности означает постепенное наращивание физических нагрузок

Принцип наглядности способствует направленному воздействию на функции сенсорных систем, участвующих в движении

Принцип доступности и индивидуализации означает обязательный учет индивидуальных особенностей ребенка для правильного подбора доступных ему физических нагрузок

Специальные:

- Непрерывность;
- Последовательность наращивания тренирующих воздействий;
- Цикличность

Дидактические:

- Системность и последовательность;
- Развивающее обучение;
- Доступность;
- Воспитывающее;
- Учет индивидуальных и возрастных особенностей;
- Сознательность и активность ребенка;
- Наглядность

Гигиенические:

- Сбалансированность нагрузок;
- Рациональность чередования деятельности и отдыха;
- Возрастная адекватность;
- Оздоровительная направленность всего образовательного процесса;
- Осуществление лично-ориентированного обучения и воспитания

Методы

<p>Общедидактические наглядные:</p> <ul style="list-style-type: none"> - Наглядно-зрительные приемы (показ физических упражнений, использование наглядных пособий, имитация, зрительные ориентиры). - Наглядно-слуховые приемы (музыка, песни). - Тактильно-мышечные приемы (непосредственная помощь воспитателя). 	<p>Вербальные (словесные):</p> <ul style="list-style-type: none"> - Объяснение, пояснение, указание. - Подача команд, распоряжений, сигналов. - Вопросы к детям. - Образный сюжетный рассказ, беседа. - Словесная инструкция. 	<p>Практические:</p> <ul style="list-style-type: none"> - Повторение упражнений без изменения и с изменениями. - Проведение упражнений в игровой форме. - Проведение упражнений в соревновательной форме.
<p>Информационно-рецептивный: характеризуется взаимосвязанностью действий педагога и ребенка</p>	<p>Репродуктивный: предусматривает воспроизведение ребенком продемонстрированных взрослым (сверстником) способов двигательных действий</p>	<p>Метод проблемного обучения: предусматривает постановку перед ребенком проблемы и предоставления ему возможности самостоятельного решения путем тех или иных двигательных действий</p>

Средства физического развития

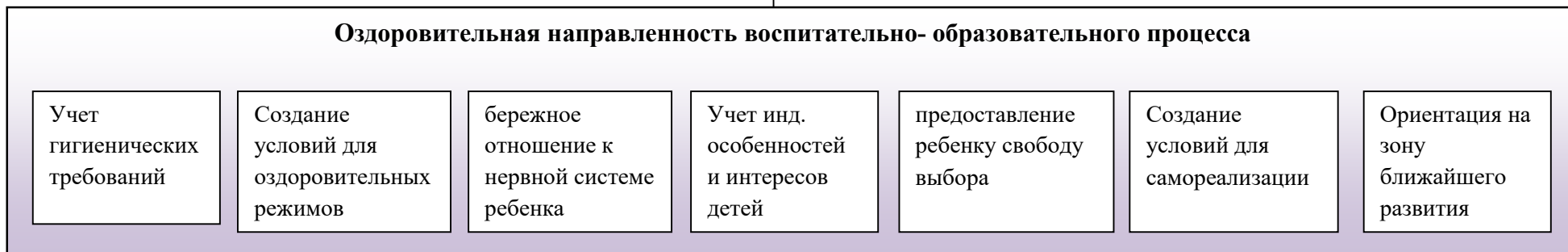
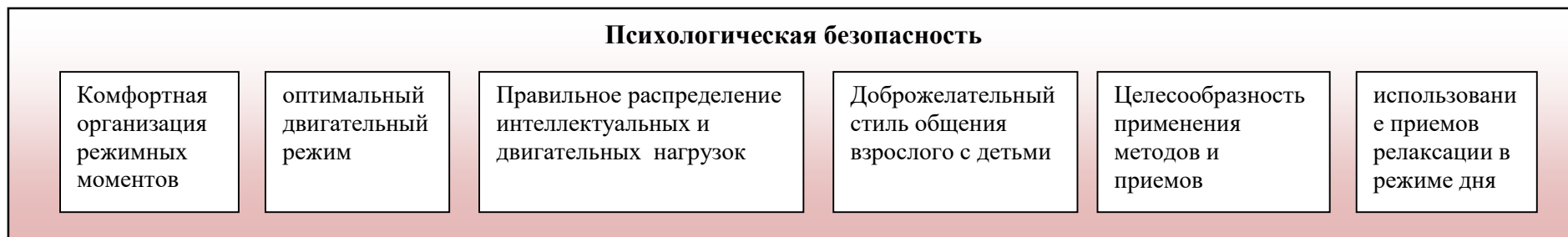
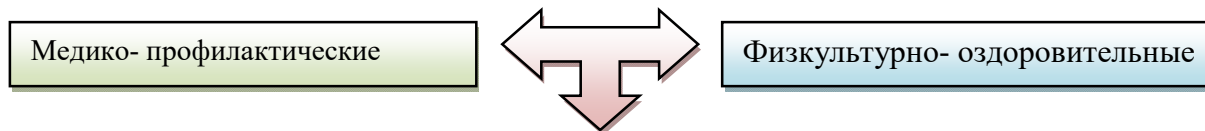


Формы физического развития

Физкультурные занятия	Закаливающие процедуры
Утренняя гимнастика	Корригирующая гимнастика
Подвижные игры	Гимнастика пробуждения
Физкультминутки	Физкультурные упражнения на прогулке
ЛФК	Спортивные игры, развлечения, соревнования
Ритмика	Музыкальные занятия
Самостоятельная двигательнo- игровая деятельность	

Здоровьесберегающие технологии

Технология – научное прогнозирование и точное воспроизведение педагогических действий, которые обеспечивают достижение запланированных результатов	
Здоровьесберегающие технологии – это технологии, направленные на сохранение здоровья и активное формирование здорового образа жизни и здоровья воспитанников	
Медико-профилактические технологии: * Организация мониторинга здоровья воспитанников; * Организация и контроль питания детей; * Организация и контроль физического развития воспитанников; * Организация и контроль закаливания; * Организация профилактических мероприятий; * Организация обеспечения требования СанПиН; * Организация здоровьесберегающей среды	Медико-профилактические технологии: * Развитие физических качеств, двигательной активности; * Становление физической культуры детей; * Дыхательная гимнастика; * Массаж и самомассаж; * Профилактика плоскостопия и формирование правильной осанки; * Воспитание привычки к повседневной двигательной активности и заботе о здоровье





КОМПЛЕКСНАЯ СИСТЕМА ФИЗКУЛЬТУРНО-ОЗДОРОВИТЕЛЬНОЙ РАБОТЫ В ДОО

Создание условий для двигательной активности	Система двигательной деятельности + система психологической поддержки	Система закаливания	Организация рационального питания	Диагностика уровня физического развития, состояния здоровья
<ul style="list-style-type: none"> - Гибкий режим; - Создание условий (оборудование спортивного зала, спортивных уголков в группах, спортивный инвентарь); - Индивидуальный режим пробуждения после дневного сна; - Подготовка специалистов по двигательной активности 	<ul style="list-style-type: none"> - Утренняя гимнастика для старших групп; - Прием детей старших групп на улице; в теплое время года дети средней групп; - Физкультурные занятия; - Музыкальные занятия; - Двигательная активность на прогулке; - Физкультура на улице; - Подвижные игры; - Динамические паузы на занятиях; - Гимнастика после дневного сна; - Физкультурные досуги, забавы, игры; - Спортивно-ритмическая гимнастика; - Игры, хороводы, игровые 	<ul style="list-style-type: none"> Утренняя гимнастика для старших групп; - Прием детей старших групп на улице; в теплое время года дети средней групп; - Облегченная форма одежды; - Ходьба босиком в спальне до и после сна; - Одностороннее проветривание во время сна (+17С, +19С); - Воздушные ванны; - Обширное умывание; - Полоскание рта; 	<ul style="list-style-type: none"> - Организация второго завтрака (соки, фрукты); - Введение овощей и фруктов в обед и полдник; - Строгое выполнение натуральных норм питания; - Замена продуктов для детей –аллергиков; - Соблюдение питьевого режима; - Гигиена приема пищи; - Индивидуальный подход к детям во время приема пищи; - Правильность расстановки мебели 	<ul style="list-style-type: none"> - Мониторинг уровня физического развития; - Диспансеризация детей с привлечением врачей детской поликлиники; - Диагностика физической подготовленности к обучению в школе; - Обследование психо-эмоционального состояния детей психологом

	упражнения; - Оценка эмоционального состояния детей с последующей коррекцией плана работы; - Психогимнастика	- Кислородные коктейли		
--	--	------------------------	--	--

Виды, задачи и условия для двигательной деятельности ребенка
(необходимый минимум)

Виды двигательной активности	Физиологическая и воспитательная задачи	Необходимые условия	Ответственные
Движение во время бодрствования	Удовлетворение органической потребности в движении. Воспитание свободы движений, ловкости, смелости, гибкости	Наличие в группе и на участке места для движения. Одежда, не стесняющая движений. Игрушки и пособия, побуждающие ребенка к движениям.	Воспитатели групп, инструктор по физической культуре
Подвижные игры	Воспитание умения двигаться в соответствии с заданными условиями, воспитание волевого (произвольного) внимания через овладение умением выполнять правила игры	Знание правил игры.	Воспитатели групп
Движения под музыку	Воспитание чувства ритма, умения выполнять движения под музыку	Музыкальное сопровождение	Музыкальный руководитель
Утренняя гимнастика и гимнастика после сна	Стремление сделать более физиологичным и психологически комфортным переход от сна к бодрствованию. Воспитание потребности перехода от сна к бодрствованию через движения.	Знание воспитателем комплексов гимнастики после сна, наличие в спальне места для проведения гимнастики.	Воспитатели групп, инструктор по физической культуре

Примерный двигательный режим для детей раннего возраста

№	Формы работ по движению	с 1 до 2 лет	с 2 до 3 лет
1	Утренняя гимнастика (ежедневно)	8 мин	10 мин.
2	Физкультурные занятия (3 раза в неделю)	10 мин.	12 мин.
3	Подвижные игры (ежедневно)	30 мин.	30 мин.
4	Оздоровительная гимнастика после сна (ежедневно)	3-5 мин.	5 мин.
8	Физкультминутки (ежедневно)	10 мин.	12 мин.

9	Музыкальные занятия (2 раза в неделю)	10 мин.	12 мин.
10	Самостоятельная двигательная деятельность (ежедневно)	---	---
11	Индивидуальная работа (ежедневно)	8 мин	10 мин.

Примерный двигательный режим младшего дошкольного возраста (3-7 лет)

№	Наименование	II Младшая группа	Средняя группа	Старшая группа	Подготов. группа
		Длительность (в минутах)			
1.	Занятия по физической культуре (2 раза в неделю)	15	20	25	30
2.	Занятия по физической культуре (1 раз в неделю -на улице)	15	20	25	30
3.	Музыкальные занятия (2раза в неделю)	15	20	25	30
4.	Утренняя гимнастика (ежедневно)	5-6	6-8	10-12	10-12
5.	Физкультминутка (в зависимости от вида, содержания занятия)	3-5	3-5	3-5	3-5
6.	Подвижные, спортивные игры, упражнения на прогулке (утром и вечером, ежедневно)	15-20	20-25	25-30	30-40
7.	Гимнастика пробуждения после дневного сна (ежедневно)	3-5	3-5	5-7	5-7
8.	Самостоятельная двигательная деятельность	ежедневно			
9	Физкультурные досуги (1 раз в месяц)	15-20	20-25	25-30	30-35
10	Спортивные досуги, праздники (2 раза в год)	20-25	25-30	30-35	35-40
11.	День здоровья (3 раз в год)	15	20	25	30

Развитие движений

Создавать условия, побуждающие детей к двигательной активности; содействовать развитию основных движений. Учить ходить в прямом направлении, сохраняя равновесие и постепенно включая движения рук; влезать на стремянку и слезать с нее; подлезать, перелезать; отталкивать предметы при бросании и катании; выполнять движения совместно с другими детьми.

От 1 года до 2 лет	<u>Ходьба и упражнения в равновесии</u>	<u>Ползание, лазанье.</u>
	Ходьба стайкой, ходьба по доске (ширина 20 см, длина 1,5–2 м), приподнятой одним концом от пола на 15–20 см. Подъем на опрокинутый вверх дном ящик (50 X50 X15 см) и спуск с него. Перешагивание через веревку или палку, приподнятую от пола на 12–18 см.	Перелезание через бревно (диаметр 15–20 см), подлезание под веревку, поднятую на высоту 35–40 см, пролезание в обруч (диаметр 45 см). Лазанье по лесенке-стремянке вверх и вниз (высота 1,5 м). Катание, бросание. Катание мяча (диаметр 20–25 см) в паре с взрослым, катание по скату и перенос мяча к скату. Бросание мяча (диаметр 6–8 см) правой и левой рукой на расстояние 50–70 см.

Физическое развитие.

Сохранение, укрепление и охрана здоровья детей; повышение умственной и физической работоспособности, предупреждение утомления. Обеспечение гармоничного физического развития, совершенствование умений и навыков в основных видах движений, воспитание красоты, грациозности, выразительности движений, формирование правильной осанки. Формирование потребности в ежедневной двигательной деятельности. Развитие инициативы, самостоятельности и творчества в двигательной активности, способности к самоконтролю, самооценке при выполнении движений.

Развитие интереса к участию в подвижных и спортивных играх и физических упражнениях, активности в самостоятельной двигательной деятельности; интереса и любви к спорту.

Гр.	Целевые ориентиры	Подвижные игры.
Первая младшая группа (от 2 до 3 лет)	Формировать умение сохранять устойчивое положение тела, правильную осанку. Учить ходить и бегать, не наталкиваясь друг на друга, с согласованными, свободными движениями рук и ног. Приучать действовать сообща, придерживаясь определенного направления передвижения с опорой на зрительные ориентиры, менять направление и характер движения во время ходьбы и бега в соответствии с указанием педагога. Учить ползать, лазать, разнообразно действовать с мячом (брать, держать, переносить, класть, бросать, катать). Учить прыжкам на двух ногах на месте, с продвижением вперед, в длину с места, отталкиваясь двумя ногами.	Развивать у детей желание играть вместе с воспитателем в подвижные игры с простым содержанием, несложными движениями. Способствовать развитию умения детей играть в игры, в ходе которых совершенствуются основные движения (ходьба, бег, бросание, катание). Учить выразительности движений, умению передавать простейшие действия некоторых персонажей (попрыгать, как зайчики; поклевать зернышки и попить водичку, как цыплята, и т. п.).

Гр.	Целевые ориентиры	Подвижные игры.
Вторая младшая группа (от 3 до 4 лет)	Продолжать развивать разнообразные виды движений. Учить детей ходить и бегать свободно, не шаркая ногами, не опуская головы, сохраняя перекрестную координацию движений рук и ног. Приучать действовать совместно. Учить строиться в колонну по одному, шеренгу, круг, находить свое место при построениях. Учить энергично отталкиваться двумя ногами и правильно приземляться в прыжках с высоты, на месте и с продвижением вперед; принимать правильное исходное положение в прыжках в длину и высоту с места; в метании мешочков с песком, мячей диаметром 15–20 см. Закреплять умение энергично отталкивать мячи при катании, бросании. Продолжать учить ловить мяч двумя руками одновременно. Обучать хвату за перекладину во время лазанья. Закреплять умение ползать. Учить сохранять правильную осанку в положениях сидя, стоя, в движении, при выполнении упражнений в равновесии. Учить кататься на санках, садиться на трехколесный велосипед, кататься на нем и слезать с него. Учить детей надевать и снимать лыжи, ходить на них, ставить лыжи на место. Учить реагировать на сигналы «беги», «лови», «стой» и др.; выполнять правила в подвижных играх. Развивать самостоятельность и творчество при выполнении физических упражнений, в подвижных играх.	Развивать активность и творчество детей в процессе двигательной деятельности. Организовывать игры с правилами. Поощрять самостоятельные игры с каталками, автомобилями, тележками, велосипедами, мячами, шарами. Развивать навыки лазанья, ползания; ловкость, выразительность и красоту движений. Вводить в игры более сложные правила со сменой видов движений. Воспитывать у детей умение соблюдать элементарные правила, согласовывать движения, ориентироваться в пространстве.

Группа	Целевые ориентиры	Подвижные игры.
Средняя группа (от 4 до 5 лет)	<p>Формировать правильную осанку. Развивать и совершенствовать двигательные умения и навыки детей, умение творчески использовать их в самостоятельной двигательной деятельности. Закреплять и развивать умение ходить и бегать с согласованными движениями рук и ног. Учить бегать легко, ритмично, энергично отталкиваясь носком. Учить ползать, пролезать, подлезать, перелезть через предметы. Учить перелезть с одного пролета гимнастической стенки на другой (вправо, влево). Учить энергично отталкиваться и правильно приземляться в прыжках на двух ногах на месте и с продвижением вперед, ориентироваться в пространстве. В прыжках в длину и высоту с места учить сочетать отталкивание со взмахом рук, при приземлении сохранять равновесие. Учить прыжкам через короткую скакалку. Закреплять умение принимать правильное исходное положение при метании, отбивать мяч о землю правой и левой рукой, бросать и ловить его кистями рук (не прижимая к груди). Учить кататься на двухколесном велосипеде по прямой, по кругу. Учить детей ходить на лыжах скользящим шагом, выполнять повороты, подниматься на гору. Учить построениям, соблюдению дистанции во время передвижения. Развивать психофизические качества: быстроту, выносливость, гибкость, ловкость и др. Учить выполнять ведущую роль в подвижной игре, осознанно относиться к выполнению правил игры. Во всех формах организации двигательной деятельности развивать у детей организованность, самостоятельность, инициативность, умение поддерживать дружеские взаимоотношения со сверстниками.</p>	<p>Продолжать развивать активность детей в играх с мячами, скакалками, обручами и т. д. Развивать быстроту, силу, ловкость, пространственную ориентировку. Воспитывать самостоятельность и инициативность в организации знакомых игр. Приучать к выполнению действий по сигналу</p>
Старшая группа (от 5 до 6 лет)	<p>Продолжать формировать правильную осанку; умение осознанно выполнять движения. Совершенствовать двигательные умения и навыки детей. Развивать быстроту, силу, выносливость, гибкость. Закреплять умение легко ходить и бегать, энергично отталкиваясь от опоры. Учить бегать наперегонки, с преодолением препятствий. Учить лазать по гимнастической стенке, меняя темп. Учить прыгать в длину, в высоту с разбега, правильно разбегаться, отталкиваться и приземляться в зависимости от вида прыжка, прыгать на мягкое покрытие через длинную скакалку, сохранять равновесие при приземлении. Учить сочетать замах с броском при метании, подбрасывать и ловить мяч одной рукой, отбивать его правой и левой рукой на месте и вести при ходьбе. Учить ходить на лыжах скользящим шагом, подниматься на склон, спускаться с горы, кататься на двухколесном велосипеде, кататься на самокате, отталкиваясь одной ногой (правой и левой). Учить ориентироваться в пространстве. Учить элементам спортивных игр, играм с элементами соревнования, играм-эстафетам. Приучать помогать взрослым готовить физкультурный инвентарь к занятиям физическими упражнениями, убирать его на место. Поддерживать интерес детей к различным видам спорта, сообщать им некоторые сведения о событиях спортивной жизни страны.</p>	<p>Продолжать учить детей самостоятельно организовывать знакомые подвижные игры, проявляя инициативу и творчество. Воспитывать у детей стремление участвовать в играх с элементами соревнования, играх-эстафетах. Учить спортивным играм и упражнениям.</p>

Группа	Целевые ориентиры	Подвижные игры.
<p style="writing-mode: vertical-rl; transform: rotate(180deg);">Подготовительная группа (от 6 до 7 лет)</p>	<p>Формировать потребность в ежедневной двигательной деятельности. Воспитывать умение сохранять правильную осанку в различных видах деятельности. Совершенствовать технику основных движений, добиваясь естественности, легкости, точности, выразительности их выполнения. Закреплять умение соблюдать заданный темп в ходьбе и беге. Учить сочетать разбег с отталкиванием в прыжках на мягкое покрытие, в длину и высоту с разбега. Добиваться активного движения кисти руки при броске. Учить перелезать с пролета на пролет гимнастической стенки по диагонали. Учить быстро перестраиваться на месте и во время движения, равняться в колонне, шеренге, кругу; выполнять упражнения ритмично, в указанном воспитателем темпе. Развивать психофизические качества: силу, быстроту, выносливость, ловкость, гибкость. Продолжать упражнять детей в статическом и динамическом равновесии, развивать координацию движений и ориентировку в пространстве. Закреплять навыки выполнения спортивных упражнений. Учить самостоятельно следить за состоянием физкультурного инвентаря, спортивной формы, активно участвовать в уходе за ними. Обеспечивать разностороннее развитие личности ребенка: воспитывать выдержку, настойчивость, решительность, смелость, организованность, инициативность, самостоятельность, творчество, фантазию. Продолжать учить детей самостоятельно организовывать подвижные игры, придумывать собственные игры, варианты игр, комбинировать движения. Поддерживать интерес к физической культуре и спорту, отдельным достижениям в области спорта.</p>	<p>Учить детей использовать разнообразные подвижные игры (в том числе игры с элементами соревнования), способствующие развитию психофизических качеств (ловкость, сила, быстрота, выносливость, гибкость), координации движений, умения ориентироваться в пространстве; самостоятельно организовывать знакомые подвижные игры со сверстниками, справедливо оценивать свои результаты и результаты товарищей. Учить придумывать варианты игр, комбинировать движения, проявляя творческие способности. Развивать интерес к спортивным играм и упражнениям (городки, бадминтон, баскетбол, настольный теннис, хоккей, футбол).</p>

Формирование начальных представлений о здоровом образе жизни.

Гр.	Целевые ориентиры
I мл гр. (2 - 3 лет)	Формировать у детей представления о значении разных органов для нормальной жизнедеятельности человека: глаза -смотреть, уши - слышать, нос -нюхать, язык - пробовать (определять) на вкус, руки - хватать, держать, трогать; ноги -стоять, прыгать, бегать, ходить; голова - думать, запоминать.
2 мл. группа (от 3 до 4 лет)	Развивать умение различать и называть органы чувств (глаза, рот, нос, уши), дать представление об их роли в организме и о том, как их беречь и ухаживать за ними. Дать представление о полезной и вредной пище; об овощах и фруктах, молочных продуктах, полезных для здоровья человека. Формировать представление о том, что утренняя зарядка, игры, физические упражнения вызывают хорошее настроение; с помощью сна восстанавливаются силы. Познакомить детей с упражнениями, укрепляющими различные органы и системы организма. Дать представление о необходимости закаливания. Дать представление о ценности здоровья; формировать желание вести здоровый образ жизни. Формировать умение сообщать о своем самочувствии взрослым, осознавать необходимость лечения. Формировать потребность в соблюдении навыков гигиены и опрятности в повседневной жизни.
Средняя группа (от 4 до 5 лет)	Продолжать знакомство детей с частями тела и органами чувств человека. Формировать представление о значении частей тела и органов чувств для жизни и здоровья человека (руки делают много полезных дел; ноги помогают двигаться; рот говорит, ест; зубы жуют; язык помогает жевать, говорить; кожа чувствует; нос дышит, улавливает запахи; уши слышат). Воспитывать потребность в соблюдении режима питания, употреблении в пищу овощей и фруктов, других полезных продуктов. Формировать представление о необходимых человеку веществах и витаминах. Расширять представления о важности для здоровья сна, гигиенических процедур, движений, закаливания. Знакомить детей с понятиями «здоровье» и «болезнь». Развивать умение устанавливать связь между совершаемым действием и состоянием организма, самочувствием («Я чищу зубы — значит, они у меня будут крепкими и здоровыми», «Я промочил ноги на улице, и у меня начался насморк»). Формировать умение оказывать себе элементарную помощь при ушибах, обращаться за помощью к взрослым при заболевании, травме. Формировать представления о здоровом образе жизни; о значении физических упражнений для организма человека. Продолжать знакомить с физическими упражнениями на укрепление различных органов и систем организма.
Старшая группа (от 5 до 6 лет)	Расширять представления об особенностях функционирования и целостности человеческого организма. Акцентировать внимание детей на особенностях их организма и здоровья («Мне нельзя есть апельсины — у меня аллергия», «Мне нужно носить очки»). Расширять представления о составляющих (важных компонентах) здорового образа жизни (правильное питание, движение, сон и солнце, воздух и вода - наши лучшие друзья) и факторах, разрушающих здоровье. Формировать представления о зависимости здоровья человека от правильного питания; умения определять качество продуктов, основываясь на сенсорных ощущениях. Расширять представления о роли гигиены и режима дня для здоровья человека. Формировать представления о правилах ухода за больным (заботиться о нем, не шуметь, выполнять его просьбы и поручения). Воспитывать сочувствие к болеющим. Формировать умение характеризовать свое самочувствие. Знакомить детей с возможностями здорового человека. Формировать потребность в здоровом образе жизни. Прививать интерес к физической культуре и спорту и желание заниматься физкультурой и спортом. Знакомить с доступными сведениями из истории олимпийского движения. Знакомить с основами техники безопасности и правилами поведения в спортивном зале и на спортивной площадке.
Подг. гр. (от 6 до 7)	(Расширять представления детей о рациональном питании (объем пищи, последовательность ее приема, разнообразие в питании, питьевой режим). Формировать представления о значении двигательной активности в жизни человека; умения использовать специальные физические упражнения для укрепления своих органов и систем. Формировать представления об активном отдыхе. Расширять представления о правилах и видах закаливания, о пользе закаливающих процедур. Расширять представления о роли солнечного света, воздуха и воды в жизни человека и их влиянии на здоровье.

СОВРЕМЕННЫЕ МЕТОДЫ ОБРАЗОВАНИЯ ДОШКОЛЬНИКОВ ЧЕРЕЗ ОБРАЗОВАТЕЛЬНЫЙ ПРОЦЕСС

Особенности образовательной деятельности ДОО

Совместная деятельность взрослого и детей – основная модель организации образовательного процесса детей дошкольного возраста; деятельность двух и более участников образовательного процесса (взрослых и воспитанников) по решению образовательных задач на одном пространстве и в одно и то же время. Отличается наличием партнерской (равноправной) позиции взрослого и партнерской формой организации (возможность свободного размещения, перемещения и общения детей в процессе образовательной деятельности). Предполагает индивидуальную, подгрупповую и фронтальную формы организации работы с воспитанниками.

Планирование и ведение организация образовательной деятельности (далее ДОО) может корректироваться, изменяться педагогов в зависимости от хода ведения детьми самой деятельности и ее специфики.

Различают ООД реализуемую в ходе совместной деятельности взрослого и детей;

1. совместную деятельность взрослого и детей, осуществляемую в ходе режимных моментов и направленную на решение образовательных задач;
2. совместную деятельность взрослого и детей, осуществляемую в ходе режимных моментов и направленную на осуществление функций присмотра и (или) ухода.

Характерными особенностями совместной деятельности являются:

- контакт между ее участниками, обеспечивающий обмен действиями и информацией;
- понимание всеми участниками смысла деятельности, ее конечного результата;
- наличие руководителя, который организует совместную деятельность, распределяет обязанности в соответствии с возможностями ее участников;
- возникновение и проявление в процессе деятельности межличностных отношений, характер и окраска которых, влияют на достижение конечного результата.

Совместная деятельность взрослых и детей.

Основные формы:

«Старые» формы – игра, беседа, наблюдение, рассматривание, чтение, экскурсия и др.

«Новые» формы: коллекционирование, реализация проектов, мастерская, салон и т.д.

Адекватные возрасту формы работы:

- Экспериментирование
- Проектная деятельность
- Решение проблемных ситуаций

- Коллекционирование
- Беседы
- Наблюдения и др. (не предлагают обязательного проведения традиционных занятий, построенных в логике учебной модели)

Продуктивная деятельность

Основная форма – мастерская

Психолого-педагогические условия (Короткова Н. А.):

- стиль поведения взрослого (от административно- регламентирующего к непринужденно- доверительному);
- рабочее пространство, на котором разворачивается совместная работа (от отдельного места за «учительским» столом к месту за общим столом рядом с детьми);
- отношение взрослого к выполнению общей работы: от общего руководства к участию в выполнении определенной части работы и т.п.

<i>Название метода</i>	<i>Определение метода</i>	<i>Рекомендация по их применению</i>
Методы по источнику знаний		
Словесные	Словесные методы подразделяются на следующие виды: рассказ, объяснение, беседа.	Словесные методы позволяют в кратчайший срок передать информацию детям.
Наглядные	Под наглядными методами образования понимаются такие методы, при которых ребенок получает информацию, с помощью наглядных пособий и технических средств. Наглядные методы используются во взаимосвязи со словесными и практическими методами обучения. Наглядные методы образования условно можно подразделить на две большие группы: метод иллюстраций и метод демонстраций.	<i>Метод иллюстраций</i> предполагает показ детям иллюстративных пособий: плакатов, картин, зарисовок на доске и пр. Метод демонстраций связан с показом мультфильмов, диафильмов и др. Такое подразделение средств наглядности на иллюстративные и демонстрационные является условным. Оно не исключает возможности отнесения отдельных средств наглядности как к группе иллюстративных, так и демонстрационных. В современных условиях особое внимание уделяется применению такого средства наглядности, как компьютер индивидуального пользования. Компьютеры дают воспитателю моделировать определенные процессы и ситуации, выбирать из ряда возможных решений оптимальные по определенным критериям, т.е. значительно расширяют возможности наглядных методов в образовательном процессе при реализации ПООП дошкольного образования.
Практические	Практические методы обучения основаны на практической деятельности детей и формируют практические умения	Выполнение практических заданий проводится после знакомства детей с тем или иным содержанием и носят обобщающий характер. Упражнения могут проводиться не только в

	и навыки.	организованной образовательной деятельности , но и в самостоятельной деятельности.
Методы по характеру образовательной деятельности детей		
Информационно-рецептивный	Воспитатель сообщает детям готовую информацию, а они ее воспринимают, осознают и фиксируют в памяти.	Один из наиболее экономных способов передачи информации. Однако при использовании этого метода обучения не формируются умения и навыки пользоваться полученными знаниями.
Репродуктивный	Суть метода состоит в многократном повторении способа деятельности по заданию воспитателя.	Деятельность воспитателя заключается в разработке и сообщении образца, а деятельность детей – в выполнении действий по образцу.
Проблемное изложение	Воспитатель ставит перед детьми проблему – сложный теоретический или практический вопрос, требующий исследования, разрешения, и сам показывает путь ее решения, вскрывая возникающие противоречия. Назначение этого метода – показать образцы научного познания, научного решения проблем.	Дети следят за логикой решения проблемы, получая эталон научного мышления и познания, образец культуры развертывания познавательных действий.
Частично-поисковый	Суть его состоит в том, что воспитатель расчленяет проблемную задачу на подпроблемы, а дети осуществляют отдельные шаги поиска ее решения.	Каждый шаг предполагает творческую деятельность, но целостное решение проблемы пока отсутствует.
Исследовательский	Этот метод призван обеспечить творческое применение знаний.	В процессе образовательной деятельности дети овладевают методами познания, так формируется их опыт поисково-исследовательской деятельности.
Активные методы	Активные методы предоставляют дошкольникам возможность обучаться на собственном опыте, приобретать разнообразный субъективный опыт.	Активные методы обучения предполагают использование в образовательном процессе определенной последовательности выполнения заданий: начиная с анализа и оценки конкретных ситуаций, дидактическим играм. Активные методы должны применяться по мере их усложнения. В группу активных методов образования входят дидактические игры – специально разработанные игры, моделирующие реальность и приспособленные для целей обучения.

Поддержки детской инициативы

Программа обеспечивает полноценное развитие личности детей во всех основных образовательных областях, а именно: в сферах социально-коммуникативного, познавательного, речевого, художественно-эстетического и физического развития личности детей на фоне их эмоционального благополучия и положительного отношения к миру, к себе и к другим людям.

Указанные требования направлены на создание социальной ситуации развития для участников образовательных отношений, включая создание образовательной среды, которая:

- 1) гарантирует охрану и укрепление физического и психического здоровья детей;
- 2) обеспечивает эмоциональное благополучие детей;
- 3) способствует профессиональному развитию педагогических работников;
- 4) создает условия для развивающего вариативного дошкольного образования;
- 5) обеспечивает открытость дошкольного образования;
- 6) создает условия для участия родителей (законных представителей) в образовательной деятельности.

Психолого-педагогические условия реализации программы:

- 1) уважение взрослых к человеческому достоинству детей, формирование и поддержка их положительной самооценки, уверенности в собственных возможностях и способностях;
- 2) использование в образовательной деятельности форм и методов работы с детьми, соответствующих их возрастным и индивидуальным особенностям (недопустимость как искусственного ускорения, так и искусственного замедления развития детей);
- 3) построение образовательной деятельности на основе взаимодействия взрослых с детьми, ориентированного на интересы и возможности каждого ребенка и учитывающего социальную ситуацию его развития;
- 4) поддержка взрослыми положительного, доброжелательного отношения детей друг к другу и взаимодействия детей друг с другом в разных видах деятельности;
- 5) поддержка инициативы и самостоятельности детей в специфических для них видах деятельности;
- 6) возможность выбора детьми материалов, видов активности, участников совместной деятельности и общения;
- 7) защита детей от всех форм физического и психического насилия;

Способы и направления поддержки детской инициативы

2-3 года	3-4 года	4-5 лет	5-6 лет	6-7 лет
Приоритетной сферой проявления детской инициативы является				
Самостоятельная исследовательская деятельность	Продуктивная деятельность	Познавательная деятельность	Внеситуативно-личностное общение	Научение, информационная познавательная деятельность
для поддержки детской инициативы необходимо				
<ul style="list-style-type: none"> - предоставлять детям самостоятельность во всём, что не представляет опасности для их жизни и здоровья; - не критиковать результаты деятельности ребёнка; - побуждать детей к разнообразным действиям с предметами и поддерживать интерес ребёнка; - устанавливать простые и понятные детям нормы жизни группы; - взрослым эмоционально положительно; настраиваться на день работы. избегать ситуаций спешки, поторапливания детей; - в продуктивной творческой деятельности по указанию ребёнка создавать для него изображения или лепку, содержать в открытом 	<ul style="list-style-type: none"> - создавать условия для реализации собственных планов и замыслов каждого ребёнка; - рассказывать детям об их реальных достижениях, отмечать и публично; поддерживать любые успехи детей; - поощрять; самостоятельность детей; - помогать ребёнку, найти способ реализации собственных поставленных целей; - способствовать и поддерживать стремление ребенка научиться делать что-то; - терпимо относиться к затруднениям ребёнка, позволять ему действовать в своём темпе; - не критиковать результаты деятельности детей, а также их самих; - стремиться найти подход к застенчивым, 	<ul style="list-style-type: none"> - способствовать стремлению детей делать собственные умозаключения, относиться к таким попыткам внимательно, с уважением; - обеспечивать для детей возможности; осуществления их желания переодеваться и наряжаться, примеривать на себя разные роли; - создавать условия, возможности строить дом, укрытия для сюжетных игр; - при необходимости осуждать негативный поступок, действие ребёнка, но не допускать критики его личности; - привлекать детей к украшению группы к праздникам; - побуждать детей формировать и выражать собственную эстетическую 	<ul style="list-style-type: none"> - создавать в группе положительный психологический микроклимат, в равной мере проявляя любовь и заботу ко всем детям; - выражать радость при встрече, использовать ласку и тёплое слово для выражения своего отношения к ребёнку; - уважать индивидуальные вкусы и привычки детей; - поощрять желание создавать что-либо по собственному замыслу; - создавать условия для разнообразной самостоятельной творческой деятельности детей; - помогать детям в решении проблем организации игры; - привлекать детей к планированию жизни группы на день и на более отдалённую перспективу; 	<ul style="list-style-type: none"> - вводить адекватную оценку результата деятельности ребёнка с одновременным признанием его усилий - спокойно реагировать на успех ребёнка и предлагать несколько вариантов исправления работы; - создавать ситуации, позволяющие ребёнку реализовывать свою компетентность; - обращаться к детям с просьбой, показать воспитателю те индивидуальные достижения, которые есть у каждого; - помогать детям в решении проблем при организации игры; привлекать детей к планированию жизни группы на день, неделю, месяц; - учитывать и

<p>доступе изобразительные материалы;</p> <p>- поощрять занятия изобразительной деятельностью, выражать одобрение любому результату труда ребёнка.</p>	<p>нерешительным, конфликтным, непопулярным детям;</p> <p>- учитывать индивидуальные особенности детей;</p> <p>- ограничить критику: детей критикует игрушка, а не педагог;</p> <p>- уважать и ценить каждого ребёнка независимо от его достижений, достоинств и недостатков.</p>	<p>оценку воспринимаемого, не навязывая им мнения взрослых;</p> <p>- привлекать детей к планированию жизни группы на день;</p> <p>- читать и рассказывать детям по их просьбе, включать музыку</p>	<p>- создавать условия и выделять время для самостоятельной творческой или познавательной деятельности детей по интересам;</p>	<p>реализовать их пожелания и предложения</p> <p>- устраивать выставки, организовывать концерты для выступления детей и взрослых</p>
--	---	--	--	--

Условия, необходимые для создания социальной ситуации развития детей, соответствующей специфике дошкольного возраста, предполагают:

1) обеспечение эмоционального благополучия через:

- непосредственное общение с каждым ребенком;
- уважительное отношение к каждому ребенку, к его чувствам и потребностям;

2) поддержку индивидуальности и инициативы детей через:

- создание условий для свободного выбора детьми деятельности, участников совместной деятельности;
- создание условий для принятия детьми решений, выражения своих чувств и мыслей;
- недирективную помощь детям, поддержку детской инициативы и самостоятельности в разных видах деятельности (игровой, исследовательской, проектной, познавательной и т.д.);

3) установление правил взаимодействия в разных ситуациях:

- создание условий для позитивных, доброжелательных отношений между детьми, в том числе принадлежащими к разным национально-культурным, религиозным общностям и социальным слоям, а также имеющими различные (в том числе ограниченные) возможности здоровья;
- развитие коммуникативных способностей детей, позволяющих разрешать конфликтные ситуации со сверстниками;
- развитие умения детей работать в группе сверстников;

4) построение вариативного развивающего образования, ориентированного на уровень развития, проявляющийся у ребенка в совместной деятельности со взрослым и более опытными сверстниками, но не актуализирующийся в его индивидуальной деятельности (далее - зона ближайшего развития каждого ребенка), через:

-создание условий для овладения культурными средствами деятельности;

-организацию видов деятельности, способствующих развитию мышления, речи, общения, воображения и детского творчества, личностного, физического и художественно-эстетического развития детей;

-поддержку спонтанной игры детей, ее обогащение, обеспечение игрового времени и пространства;

-оценку индивидуального развития детей;

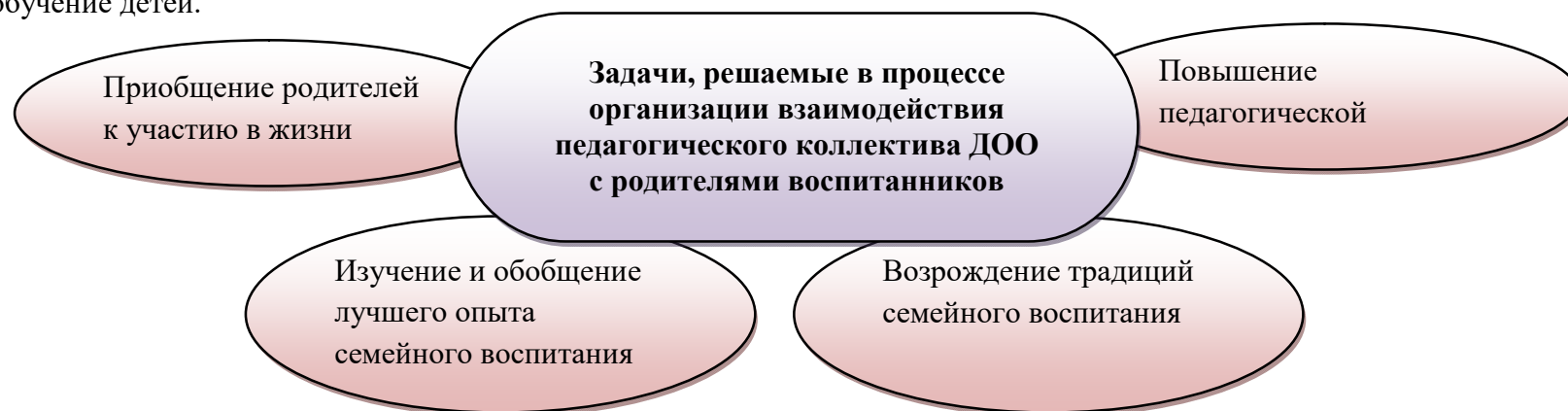
5) взаимодействие с родителями (законными представителями) по вопросам образования ребенка, непосредственного вовлечения их в образовательную деятельность, в том числе посредством создания образовательных проектов совместно с семьей на основе выявления потребностей и поддержки образовательных инициатив семьи.

2.3. ОСОБЕННОСТИ ВЗАИМОДЕЙСТВИЯ ПЕДАГОГИЧЕСКОГО КОЛЛЕКТИВА С СЕМЬЯМИ ВОСПИТАННИКОВ.

Одним из важных условий реализации ООП ДОУ является сотрудничество педагогов с семьей: дети, воспитатели и родители - главные участники педагогического процесса.

Сотрудники ДОУ признают семью, как жизненно необходимую среду дошкольника, определяющую путь развития его личности.

Цель: сделать родителей активными участниками педагогического процесса, оказав им помощь в реализации ответственности за воспитание и обучение детей.



Виды взаимоотношений ДОО с семьями воспитанников

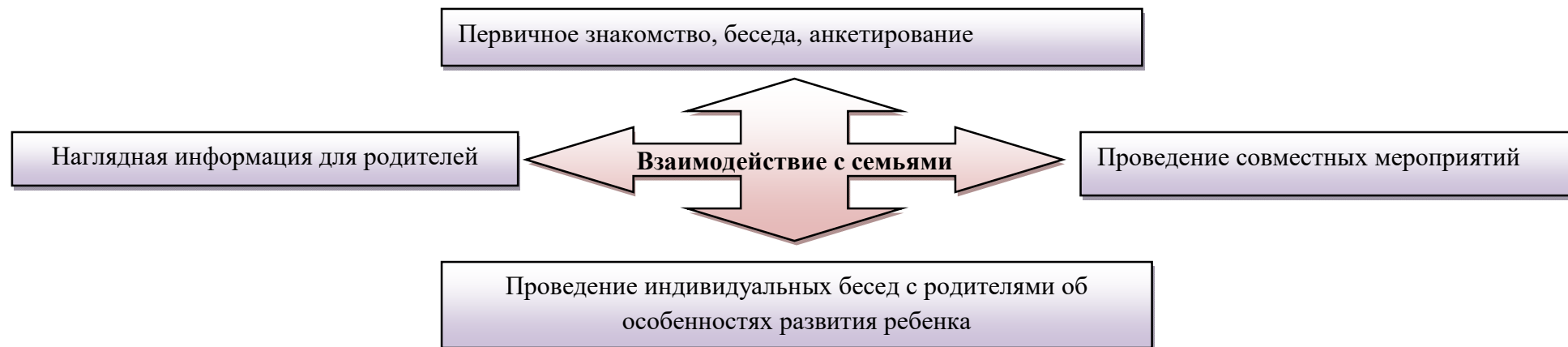
<u>Сотрудничество</u>	<u>Взаимодействие</u>
-общение на равных, где ни одной из сторон не принадлежит привилегия указывать, контролировать, оценивать	способ организации совместной деятельности, которая осуществляется на основании социальной перцепции и с помощью общения

Основные принципы работы ДОО с семьями воспитанников

Открытость детского сада для семьи	Сотрудничество педагогов и родителей в воспитании детей	Создание единой развивающей среды, обеспечивающей одинаковые подходы к развитию ребенка в семье и детском саду
------------------------------------	---	--

Структурно-функциональная модель взаимодействия с семьей

<p style="text-align: center;">Информационно-аналитический блок</p> <p>*Сбор и анализ сведений о родителях и детях *Изучение семей, их трудностей и запросов *Выявление готовности семьи сотрудничать с дошкольным учреждением</p> <p>Для сбора необходимой информации разрабатывается анкета для родителей с целью узнать их мнение по поводу работы педагога группы и для воспитателей групп с целью выявления актуальных проблем взаимодействия с родителями</p>	<p style="text-align: center;">Практический блок</p> <p>В рамках блока собирается информация, направленная на решение конкретных задач. К этой работе привлекаются медицинские работники, специалисты, воспитатели групп. Их работа строится на информации, полученной при анализе ситуации в рамках информационно-аналитического блока.</p> <p>Выявленные данные определяют формы и методы работы педагогов с семьями: опросы, анкетирование, наблюдение, изучение медицинских карт и специальные диагностические методики, используемые педагогом – психологом.</p> <p>Данный блок включает работу с родителями по двум взаимосвязанным направлениям:</p> <ol style="list-style-type: none"> 1. Просвещение родителей, передача информации по тому или иному вопросу (лекции, индивидуальное или подгрупповое консультирование, информационные листы, листы – памятки). 2. Организация продуктивного общения всех участников образовательного пространства, т.е. обмен мнениями, идеями, чувствами. 	<p style="text-align: center;">Контрольно-оценочный блок</p> <p>Включен анализ эффективности (количественной и качественной) мероприятий, которые проводятся специалистами детского сада.</p> <p>Для осуществления контроля качества проведения того или иного мероприятия родителям предлагаются:</p> <ul style="list-style-type: none"> - оценочные листы, в которых они могут отразить свои отзывы; в разных формах. - групповое обсуждение родителями и педагогами участие родителей в организационных мероприятиях
--	--	--



Взаимодействие с семьями воспитанников как участниками образовательных отношений

Стандарт открывает широкие возможности для включения в процесс данного взаимодействия всех «заинтересованных субъектов» взрослого сообщества.

«Детство обеспечивается - и это главное - поддержкой семьи как ключевого института развития и социализации ребенка».

Семья и детский сад являются важными институтами социализации детей. Воспитательные функции их различны, но для всестороннего развития личности ребёнка необходимо их взаимодействие, построенное на принципе взаимопроникновения двух социальных институтов, а не принципе параллельности. Педагогическая практика и данные научных исследований показывают, что многие семьи испытывают трудности в воспитании детей, которые объясняются личностными проблемами родителей: усталостью, психическими и физическими перенапряжениями, тревогой в связи со снижением безопасности жизни, ростом чувства одиночества в неполных семьях, отсутствием понимания, трудностями организации семейной жизни на фоне кризисов, происходящих в обществе; ухудшением состояния психического и физического здоровья детей. Современным родителям приходится нелегко из-за нехватки времени, занятости, недостаточности компетентности в вопросах дошкольной педагогики и психологии: они не владеют в достаточной мере знанием возрастных и индивидуальных особенностей развития ребенка, поэтому осуществляют воспитание ребенка вслепую, интуитивно. Педагогу детского сада, в свою очередь, сложно налаживать отношения с родителями, так как многие семьи являются закрытыми и неохотно посвящают посторонних во все тайны жизнедеятельности, взаимоотношений и ценностей.

Взаимодействие педагога с родителями воспитанников.

В современных условиях введения Федерального государственного образовательного стандарта педагогическим работникам дошкольного образования и семьям воспитанников важно понимать, что основной идеей их взаимодействия является установление партнёрских отношений, которые позволят объединить усилия для воспитания детей, создать атмосферу общности интересов, активизировать воспитательные умения родителей, подготовить их к восприятию нового опыта.

По мнению специалистов, родители являются основными социальными заказчиками услуг дошкольной образовательной организации, следовательно, деятельность педагогов должна основываться на интересах и запросах семьи. В связи с этим современным дошкольным образовательным учреждениям необходимо ориентироваться на поиск новых форм и методов работы, которые позволяли бы учесть актуальные потребности родителей, способствовали формированию активной родительской позиции.

При взаимодействии социальных институтов (семья и детский сад) важно учитывать дифференцированный подход к каждой семье, социальный статус, микроклимат семьи, а также родительские запросы и степень заинтересованности родителей в воспитании своих детей. Воспитатель, общаясь с родителями, должен чувствовать ситуацию, настроение мамы или папы. Педагогу пригодятся в данном случае не только педагогический такт, но и человеческие качества, необходимые для того, чтобы успокоить родителя, посочувствовать и вместе подумать, как помочь ребенку в той или иной ситуации.

Взаимодействие педагогического коллектива с семьями воспитанников в ДОО может включать:

- изучение воспитательных возможностей детского сада и семьи;
- информационное просвещение родителей;
- совместную деятельность педагогов и родителей с детьми;
- образование родителей.

Для определения форм и методов сотрудничества с семьями воспитанников за основу необходимо принимать нормативные документы, закрепляющие требования взаимодействия: основные международные документы, нормативные документы федерального и регионального уровня, нормативные документы конкретного образовательного учреждения, современные исследования основных направлений взаимодействия ДОО и семьи. Планируя работу, педагоги дошкольной образовательной организации должны иметь представления о современных родителях, как о людях, готовых к саморазвитию и сотрудничеству и предъявлять к формам взаимодействия с ними такие требования как востребованность, оригинальность, интерактивность.

Для успешного сотрудничества с родителями воспитателю необходимо знать, что деятельность, общение педагогов и родителей должны базироваться на принципах:

- открытости детского сада для семьи, где каждому родителю в удобное для него время обеспечивается возможность знать и видеть, как живет и развивается его ребенок;

- сотрудничества педагогов и родителей в воспитании детей, основанном на взаимопонимании и доверии;
- создания активной развивающей среды, активных форм общения детей и взрослых, обеспечивающих единые подходы к развитию ребенка в семье и в ДОО;

- диагностичности общих и частных проблем в воспитании и развитии ребенка;

Для того чтобы спланировать работу с родителями, надо хорошо знать родителей своих воспитанников, их социальный состав, настрой и ожидания от проживания ребенка в детском саду. Проведение анкетирования, бесед поможет педагогу профессионально грамотно выстроить работу с родителями, сделать ее эффективной, продумать действенные формы взаимодействия с семьей.

- динамичности;

- конфиденциальности, и он должен соблюдаться как персоналом, так и семьями.

Общение:

Вся работа с родителями воспитанников предполагает доброжелательный стиль общения педагогов с родителями, корректное обращение. Ежедневное проявление интереса, доброжелательное взаимодействие располагает к себе и значит больше, чем отдельное хорошо проведенное мероприятие.

Достижение высокого качества в развитии, удовлетворение интересов родителей и детей, создание этого единого пространства возможно только при условии разработки новой системы взаимодействия ДОО и семьи, основанной на партнёрстве.

Педагоги ДОО должны стремиться не просто продемонстрировать образовательный процесс родителям, но и вовлечь их в него. Родителям и близким для ребёнка людям, принимающим участие в его воспитании, предоставляется возможность, наблюдая деятельность педагога и детей, поучаствовать в ней самому, пройти по всем помещениям детского сада, пообщаться с воспитателями, друзьями ребёнка, а самое главное – ознакомиться с жизнью ребёнка в детском саду, увидеть, как ребёнок занимается, отдыхает. Родитель может прийти в группу и играть разные роли: «Гостя», «Добровольца». Близкие ребёнку люди могут помогать воспитателю в организации каких-либо мероприятий, проявлять общие с воспитателем и детьми интересы или умения, украшать помещение к празднику, обустроить групповую комнату. Педагогу же, в свою очередь, необходимо поощрять приход родителей в группу для наблюдения за детьми и игры с ними.

В современных социальных условиях признание приоритета семейного воспитания требует иных отношений семьи и дошкольного учреждения. Эти отношения определяются понятиями «сотрудничество» и «взаимодействие». Педагог детского сада как никогда должен признать, что сотрудничество – это общение «на равных», где никому не принадлежит привилегия указывать, контролировать, оценивать, а взаимодействие представляет собой способ организации совместной деятельности, которая осуществляется на основании социальной перцепции и с помощью общения.

Проблему вовлечения родителей в единое пространство детского развития в дошкольном образовательном учреждении осуществлять в следующих направлениях:

- работа с коллективом ДОО по организации взаимодействия с семьей, ознакомление педагогов с системой новых форм работы с родителями;
- повышение педагогической культуры родителей, педагогической грамотности семьи;
- вовлечение родителей в деятельность ДОО, совместная работа по обмену опытом воспитания детей.

Взаимодействие родителей и педагогов в образовательном процессе дошкольного учреждения в условиях новой философии предполагает решение следующих задач:

- установление партнерских отношений с семьей каждого воспитанника;
- объединение усилий для развития и воспитания детей;
- создание атмосферы взаимопонимания, общности интересов, эмоциональной взаимоподдержки;
- привлечение родителей к участию в образовательном процессе дошкольного учреждения;
- активизация воспитательных возможностей родителей;
- личностное обогащение всех участников взаимодействия посредством деятельности, ее преобразования и изменения;
- поддержка уверенности родителей в собственных педагогических возможностях;
- использование опыта семейного воспитания для реализации образовательной программы дошкольной организации.

Нетрадиционные формы организации общения педагогов и родителей

группы методов	Цель, назначение использования	Формы проведения общения.
Информационно-аналитические	Выявление интересов, потребностей, запросов родителей, уровня их педагогической грамотности. Способствуют организации общения с родителями, их основной задачей является сбор, обработка и использование данных о семье каждого воспитанника, общекультурном уровне его родителей, наличии у них необходимых педагогических знаний, отношении в семье к ребёнку, запросах, интересах, потребностях родителей в психолого-педагогической информации. Только на основе анализа этих данных возможно осуществление индивидуального, лично-ориентированного подхода к ребёнку в условиях дошкольного учреждения и построение грамотного общения с родителями.	Проведение социологических срезов, опросов «Почтовый ящик».
Познавательные	Ознакомление родителей с возрастными и психологическими особенностями детей дошкольного возраста. Формирование у родителей практических навыков воспитания детей.	Семинары-практикумы. Тренинги. Проведение собраний, консультаций в нетрадиционной форме. Мини-собрания. Игры с педагогическим содержанием. Устные педагогические журналы. Исследовательско-проектные, ролевые, имитационные и деловые игры. Педагогическая библиотека для родителей.
Досуговые	Установление эмоционального контакта между педагогами, родителями, детьми.	Совместные праздники, досуги.

	Обеспечивают установление теплых неформальных отношений между педагогами и родителями, а также более доверительных отношений между родителями и детьми.	Выставки детско-взрослых работ. Кружки, секции, клубы.
Наглядно-информационные: информационно-ознакомительные, информационно-просветительские	Ознакомление родителей с работой дошкольного учреждения, особенностями воспитания детей. Формирование у родителей знаний о воспитании и развитии детей. Нацелены на знакомство родителей с условиями, задачами, содержанием и методами воспитания детей, способствуют преодолению поверхностного суждения о роли детского сада, оказывают практическую помощь семье.	Информационные проспекты. Журналы и газеты, издаваемые для родителей и родителями. Просмотры образовательной деятельности с детьми. Стенгазеты. Фотографии, выставки детских работ, стенды, ширмы, папки-передвижки, а также аудиозаписи бесед с детьми, видеофрагменты организации различных видов деятельности, режимных моментов и др.

Формы работы:

- коллективные формы взаимодействия воспитателя с родителями (проведение родительских собраний, игр с педагогическим содержанием, организация совместных мероприятий с родителями);
- групповые (групповые консультации, тренинги, практические занятия);
- индивидуальные (консультирование, беседа, переписка) формы работы;
- совместные с родителями и детьми досуговые мероприятия, спортивные соревнования.

Для того чтобы вызвать у родителей интерес к детскому саду недостаточно прочесть им лекцию или провести простое родительское собрание на интересующие проблемы. Родители должны принимать самое активное участие в жизни детей своей группы и всего детского сада. Поэтому необходимо искать новые пути взаимодействия с семьями воспитанников.

Наглядно-тематические уголки для родителей, выставки, стенды, оформленные в ДОУ, заинтересовывают их современной тематической информацией по вопросам воспитания, здоровья, безопасности детей.

В них могут входить:

- памятки;
- буклеты
- освещение жизни детей в детском саду через интернет-сайты, транслирующие лучший опыт семейного воспитания, содержащие рубрики: «Это интересно», «Важно знать» и т.д.;
- медиатека.

Совместную деятельность педагогов и родителей желательно организовывать через:

- проектную деятельность;
- фестивали;
- акции;

- творческие гостиные;
- вечера вопросов и ответов;
- праздники;
- собрания-встречи и т.д.

Мастер-классы, экскурсии, лекции, семинары, практикумы, клубы способствуют заинтересованности родителей в воспитании детей, повышают их педагогическое образование.

Бесспорно, это усиливает семейные воспитательные позиции и обязывает родителей к чему-то большему, нежели просто отдать ребёнка утром в детский сад, а вечером забрать из детского сада.

Родители начинают понимать:

- в чем состоят образовательные задачи детского сада;
- что его делает «образовательным учреждением»;
- детский сад – особое образовательное учреждение, в котором ребенок проживает особый отрезок своей жизни;
- чем должен быть наполнен этот отрезок, прежде всего;
- а самое главное – свою миссию в совместном воспитании ребёнка, расширение спектра возможностей семейного воспитания, взаимодействия с педагогическим коллективом детского сада.

В профессиональной деятельности педагога ДОО происходит установка на достижение больших целей в организации процесса взаимодействия с семьями воспитанников, появляется возможность фиксировать достижения реализации задач взаимодействия методами, свободными от формализма.

Педагогам дошкольного учреждения важно помнить о том, что все материалы, предлагаемые для ознакомления родителям, должны быть:

- эстетично оформлены;
- содержание необходимо регулярно обновлять, иначе родительский интерес к этой информации быстро пропадет;
- оформление выполняется так, чтобы привлекать внимание родителей (текст на цветной бумаге, фотографии детей группы, картинки-символы);
- содержание предлагаемого материала должно волновать и быть действительно интересно большинству родителей.

Использование ИКТ в профессиональной деятельности педагога по вопросам выстраивания взаимодействия с родителями позволяют:

- оперативно взаимодействовать с родителями;
- работать с родителями в удобное для них время;
- включить родителей в деятельность по воспитанию и развитию собственных детей;

- проводить собрания во время карантина в дошкольном учреждении в период массовых эпидемий;
- организовать дискуссии и совместную деятельность на новом уровне за счет использования инновационных технологий;
- рассмотреть широкий спектр вопросов за короткий промежуток времени, сэкономить временные ресурсы;
- оперативно общаться и обсуждать вопросы до и после проведенных совместных мероприятий; На помощь современному, ищущему, заинтересованному в повышении качества дошкольного образования педагогу приходят новые технические, информационные, аудиовизуальные средства и специфические педагогические технологии, основанные на применении современных информационно-компьютерных средств.

Использование в организации деятельности воспитателя с родителями компьютерных технологий позволит не только расширить воспитательные возможности традиционных форм работы, но и привлечет большее количество задействованных в воспитании ребёнка близких ему людей к участию в воспитательно-образовательном процессе дошкольного учреждения.

Так, во время проведения родительских собраний большую помощь могут оказать компьютерные презентации, составленные в Power Point. Благодаря презентациям педагог получает возможность представить родителям воспитанников, вверенной ему возрастной группы детей, не только основные теоретические сведения о дошкольном образовании, но и продемонстрировать слайд-шоу о проведенных групповых мероприятиях и мероприятиях детского сада. Современные возможности использования программы PowerPoint позволит педагогу познакомить родительско-педагогическое сообщество с аналитическим материалом, результатами анкетирования, дополнительной информацией, касающейся воспитания ребенка.

С целью расширения возможностей организации эффективного общения с родителями педагогам ДОУ рекомендуется использовать Интернет-ресурсы, общение on-line. Специалисты предлагают несколько путей применения Интернет-ресурсов во взаимодействии с семьями воспитанников:

- телемост (возможно его проведение между семьями разных возрастных групп с целью передачи опыта семейного воспитания);
- телекоммуникационный проект (игра-соревнование между группами родителей с получением задания и использованием электронной почты для связи. Задачей педагога является организация участников, распределение времени, так как поиск информации и подготовка информационного материала на компьютере проходят одновременно, что влечёт ограничение по времени. Но после коллективного обсуждения все решения участники должны принимать самостоятельно);
- создание сайта детского сада (на сайте родители получают возможность познакомиться с особенностями образовательно-воспитательного процесса в ДОУ, его традициями, узнать последние новости, и таким образом быть всегда в курсе всех происходящих в детском саду событий. На форуме сайта родитель может задать педагогу любой вопрос, касающийся своего ребенка, а также внести предложения по организации воспитательного процесса в группе).

С целью повышения уровня профессиональной компетентности, повышения качества работы педагогу необходимо постоянно поддерживать в себе интерес к новым педагогическим технологиям и научным разработкам, находиться в непрерывном поиске идей.

Ожидаемыми результатами сотрудничества ДОУ с родителями:

- создание детско-взрослого сообщества (семейный клуб);

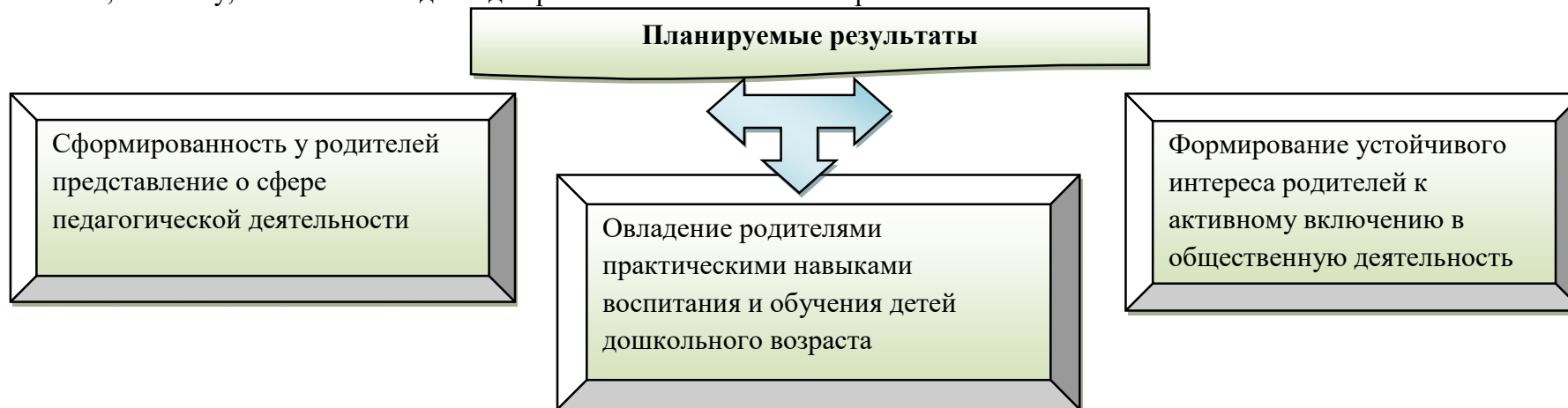
- активное участие родителей в образовательном процессе ДОО;
- обобщение опыта ДОО по взаимодействию с семьями и опыта семейного воспитания;
- укрепление и обновление материально-технической базы;
- эффективная реализация образовательной программы;
- организация дополнительных образовательных услуг.

Таким образом, выделяются преимущества сотрудничества педагогов с родителями в условиях новой философии, это:

- положительный эмоциональный настрой субъектов на совместную работу по воспитанию детей;
- учёт индивидуальности ребёнка;
- родители самостоятельно могут выбирать и формировать уже в дошкольном возрасте то направление в развитии ребёнка, которое считают нужным, беря на себя, таким образом, ответственность за воспитание ребёнка;
- возможность реализации единой программы воспитания и развития ребёнка в ДОО и семье.

Позиция родителей воспитанников в результате применения современных форм взаимодействия станет более гибкой, а они из зрителей и наблюдателей станут активными участниками в жизни своего ребёнка. Такие изменения позволяют говорить об эффективности использования современных форм в работе с детьми.

Именно на личностный рост родителей в воспитании собственных детей должна быть направлена работа педагога детского сада. Мы предполагаем, что использование разнообразных форм с семьями воспитанников детского сада даст положительные результаты: изменится характер взаимодействия педагогов с родителями, многие из них станут активными участниками всех дел детского сада и незаменимыми помощниками воспитателей. Всей своей работой сотрудники ДОО доказывают родителям, что их вовлечение в педагогическую деятельность, заинтересованное участие в воспитательно-образовательном процессе важно не потому, что этого хочет воспитатель, а потому, что это необходимо для развития их собственного ребенка.



2.4. СОДЕРЖАТЕЛЬНЫЙ РАЗДЕЛ ОБРАЗОВАТЕЛЬНОЙ ПРОГРАММЫ, ФОРМИРУЕМЫЙ УЧАСТНИКАМИ ОБРАЗОВАТЕЛЬНЫХ ОТНОШЕНИЙ.

2.4.1. Программа для детей группы кратковременного пребывания (1- 2лет).

Пояснительная записка

Дошкольное детство – уникальный период в жизни человека, когда наиболее интенсивно происходит становление личности, закладываются основы здоровья. Из детства ребенок выносит то, что потом сохраняет всю жизнь. Учитывая то, что поступление в детский сад резко меняет жизнь «домашнего» ребенка, на базе нашего дошкольного учреждения создана адаптационная группа, обеспечивающая раннюю социализацию и адаптацию детей к условиям дошкольного образовательного учреждения. Эта группа позволяет избежать сложность адаптации и осуществить плавный переход от воспитания детей в условиях семьи к воспитанию детей в условиях образовательного учреждения и педагогическое просвещение родителей.

Основное отличие адаптационной группы от ясельной группы детского сада, где ребенок переживает в течение дня разлуку с мамой, состоит в том, что в ГКП ребенок несколько часов дня занимается привлекательными для него делами, находится вместе с мамой, взаимодействует с группой сверстников.

Группа кратковременного пребывания принимает детей в детский сад 3 раза в неделю на 4 часа.

Модель группы кратковременного пребывания (адаптационная), дети раннего возраста, впоследствии переходят в постоянный контингент дошкольного учреждения. В настоящее время в связи с возросшим спросом родителей к вопросам воспитания и развития детей раннего возраста открыты 3 группы кратковременного пребывания.

Группы	Количество групп	Местонахождение
ГКП (адаптационная)	2 группы адаптационные для детей от 1 до 2 лет	Дошкольное отделение №1
	1 группа адаптационные для детей от 1 до 2 лет	Дошкольное отделение №2

Цели и задачи реализации программы группы кратковременного пребывания

Цель :

- содействие всестороннему развитию детей раннего возраста, их ранней социализации, позволяющей обеспечить успешную адаптацию ребенка к условиям дошкольного учреждения;

Задачи:

Для детей:

- развивать социальную компетентность ребёнка: помощь в овладении навыками общения с другими детьми и со взрослыми;
- укрепление физического и психического здоровья детей, обеспечивающее эмоциональное благополучие и учет индивидуальных возможностей детей.

Для родителей:

- повышение педагогической компетентности родителей по отношению к собственным детям, по созданию необходимых условий для воспитания и полноценного развития ребенка, реализации заложенного в нем индивидуального потенциала, активного вхождения в окружающий мир взрослых и сверстников.
- формировать партнерские отношения семьи и дошкольного образовательного учреждения в вопросах воспитания и развития детей дошкольного возраста;
- способствовать формированию адекватных родительских представлений о возрастных особенностях ребёнка и соответствующих способах его развития.

Главная особенность групп адаптации и базисного развития для детей 1-2 лет состоит в реализации принципа коммуникативной направленности воспитания и развития, т.е. целенаправленное формирование навыков общения со взрослыми и сверстниками в различных видах деятельности.

Принципы и подходы к формированию программы ГКП

1. Образовательный процесс строится на основе баланса свободной самостоятельной деятельности детей и совместной деятельности взрослого с детьми.
2. Взрослый привлекает детей к занятиям без психологического принуждения, опираясь на их интерес к содержанию и форме деятельности и активизируя своим партнерским участием.
3. В образовательном процессе реализуется дифференцированный и индивидуальный подход по нескольким направлениям:
 - организация функциональной среды для свободной самостоятельной деятельности (обеспечение самореализации детей с разным уровнем развития);
 - гибкие формы организации детей (пары, подгруппы, малые группы), обогащение содержания деятельности детей соответствующими их интересам и возможностям формами общения;
 - дифференцированный временной режим для разных видов совместной деятельности.

В рамках воспитательно-образовательного процесса деятельность педагогов и специалистов ГКП направлена на:

- содействие успешной адаптации детей раннего возраста к условиям детского сада;

- создание предметно-развивающей среды, активизирующей познавательную деятельность ребенка;
- повышение культуры общения между взрослыми и детьми;
- привлечение внимания родителей к самоценности и неповторимости ребенка через организацию различных форм работы с родителями.

Функционирование адаптационной группы осуществляется в детском саду под контролем медиков и психолого-педагогической службы.

Непременным условием при поступлении детей в ГКП является комплексное психологическое обследование ребенка с целью определения уровня физического и актуального развития на данном возрастном этапе и соответствия уровня формирования познавательной и эмоциональной сфер возрасту ребенка.

Важным условием создания и функционирования ГКП – подбор высококвалифицированного штата специалистов, работающих с детьми и родителями:

- Воспитатель;
- Педагог-психолог;
- Социальный педагог;
- Зам. дир. по МР и руководитель структурного подразделения;
- Музыкальный руководитель;
- Инструктор по физическому воспитанию;
- Медсестра.

Характеристика особенностей развития детей раннего возраста от 1 до 2 лет

В промежутке от 1 года до 2-х особенности развития детей раннего возраста заключаются в следующем: у ребенка начинают формироваться важные и сложные функции мозга, начинается формирование его поведения и складывается характер. Он начинает ходить без поддержки, что дает ему возможность все больше и больше исследовать окружающий мир, а так же дает возможность непосредственного общения с другими детьми.

Это возраст, в котором формируются многие социальные черты, такие как сочувствие и любовь к близким.

Нарастающий интерес к познанию усиливается, и, учитывая увеличение периода бодрствования ребенка, дает ему больше возможностей и выносливости посвящать себя изучению заинтересовавшего его предмета.

Несомненно, важен факт того, что ребенок в возрасте до двух лет, начинает совершенствовать речь и понимать больше слов, путем подражания взрослым. Например, появляются первые простейшие словоформы и определения: корова – это «му-му», собачка – «гав-гав» и т.д. Постепенно ребенок начинает подражать фразам и интонациям взрослых и начинает увеличивать словарный запас.

Также в этот период ребенок начинает прислушиваться к своим внутренним ощущениям и учиться различать свое настроение и чувства.

Особенности развития детей раннего возраста в вышеописанном периоде требуют исполнения следующих рекомендаций:

- Необходимо использовать игры, в процессе которых ребенок может развивать речь и навыки общения — это весьма важный процесс в развитии детей этого возраста. В процессе игры нужно использовать простую и понятную ему речь, просить его повторить за вами слова и объяснять значения сказанных им слов.
- Предлагайте ребенку выбор «Ты будешь грушу или яблоко?», следует не торопить его с ответом — он должен выбирать сам.
- Также важно играть в развивающие моторику игры, такие как кубики, пирамидки.
- Рисуйте вместе с малышом, научите его различать цвета.
- Разговаривайте с ним, но не усложняйте свою речь непонятными ему терминами. Следует задавать вопросы «Как ты себя чувствуешь?», «Тебе интересно?», «Тебе хорошо?», чтобы научить его различать свои ощущения. Не препятствуйте малышу передвигать предметы и мебель.
- Также в игровой форме вы можете вместе с ним наводить порядок дома и заниматься домашними хлопотами.
- Научите его распознавать мимику, это тоже можно легко сделать, используя игры.
- Объясните малышу значения слова «нельзя» и его причины.

Распределение функциональных обязанностей участников педагогического процесса

Направление деятельности	Воспитатель ГКП	Соц. педагог	Рук. органы	Педагог-психолог	Специалисты ПДО	Медсестра
Основные общие направления	Реализация воспитательно-образовательной программы	Педагогическое сопровождение детей во время развивающих занятий	Распределение обязанностей между участниками по реализации воспитательно-образовательного процесса	Психологическое сопровождение детей; первичная и итоговая диагностика уровня актуального развития, консультативная помощь при планировании различных видов деятельности	Планирование деятельности детей с учетом возрастных и индивидуальных особенностей и базового плана воспитательно-образовательной работы ГКП	Анализ санитарно-гигиенического состояния предметно-развивающей среды и разработка необходимых рекомендаций, проведение и оценка эффективности профилактич и оздоровител мероприятий. Мед. контроль за состоянием здоровья воспитанников
Сотрудничество с семьями	Проведение специально	Совместное планирование содержания работы с семьей.		Участие в работе «родительской	Консультирование родителей по	Консультативно-просветительская

воспитанников	организованных занятий с детьми и родителями, консультация родителей	Консультирование взрослых участников педагогического процесса. Анкетирование родителей по различным вопросам. Составление семейного портрета семей, социологический опрос.	гостиной» по запросу	вопросам воспитания и обучения детей	деятельность с родителями по вопросам профилактики заболеваний, соблюдения санитарно-гигиенических правил по предупреждению распространения инфекций, лечению заболеваний в домашних условиях, по формированию здорового образа жизни
---------------	--	--	----------------------	--------------------------------------	---

Непременным условием при поступлении детей в ГКП является комплексное психологическое обследование ребенка с целью определения уровня физического и актуального развития на данном возрастном этапе и соответствия уровня формирования познавательной и эмоциональной сфер возрасту ребенка.

Целевые ориентиры на выходе из ГКП

- Полная адаптация к условиям жизни в образовательном учреждении или протекающая в легкой степени.
- Отсутствие у ребенка эмоционального стресса и как следствие укрепление физического и психического здоровья.
- Развитие у ребенка элементарных навыков предметной, игровой, продуктивной видов деятельности.
- Выявление на ранней стадии проблем личностного и интеллектуального развития ребенка и их коррекция.
- Ранняя социализация детей и сформированность адекватно возрасту ребенка, способов и средств общения.
- Повышение педагогической компетенции родителей в вопросах воспитания детей.

Организация предметно-развивающей среды в группе кратковременного пребывания

Предметно-развивающая среда ГКП строится в соответствии с «Концепцией построения предметно-развивающей среды для организации жизни детей и взрослых в системе дошкольного образования».

При организации среды учитываются:

- возрастные особенности развития детей;
- уровень сформированности ведущей и типичных видов деятельности;
- индивидуальные особенности, склонности и предпочтения ребенка;
- динамичность среды, предполагающей смену деятельности детьми в соответствии с их запросами;
- использование вариативных методов и приемов обучения в динамичной среде.

В детском саду предметно-развивающая среда ГКП состоит из следующих помещений:

- комната для раздевания и ожидания родителями;
- комнаты для занятий и игр;
- сенсорная комната;
- «Горенка» – для ознакомления детей с народным бытом;
- Музыкальный зал;
- Физкультурный зал;
- Изостудия.

Функциональное назначение помещений, составляющих предметно-развивающую среду ГКП

Помещение	Применение
Раздевалка для детей и взрослых	<p>Привитие культурно-этических норм (церемония приветствия друг друга и прощания); формирование навыков раздевания и одевания, самообслуживания и т.п.</p> <p>Материал, необходимый для работы родителей с детьми дома (потешки, песенки, стихи); групповые правила, режим работы, расписание занятий).</p> <p>Наглядный информационный материал для родителей (советы психолога, консультации специалистов по вопросам воспитания и обучения детей).</p>
Комната для игр и занятий	Формирование ролевых действий, стимуляция сюжетно-отобразительной игры. Развитие социальных навыков, сенсорных способностей, познавательного и речевого развития, конструктивной деятельности и др.
Сенсорная комната	Использование методов релаксации.
«Горенка»	Ознакомление детей в доступной форме с народным бытом; народные игры, ознакомление с малыми формами фольклора.
Музыкальный зал	Развитие эмоциональной сферы ребенка, формирование эстетического вкуса через использование различных видов и форм организации музыкальной деятельности.
Физкультурный зал	Развитие двигательной активности детей, обучение навыкам правильной ходьбы и другим видам основных движений, развитие крупной и мелкой моторики, координации движений.
Изостудия	Развитие тонкой моторики – стимуляция двигательной деятельности (координация движений руки и глаз); развитие способности распознавать цвета и формы; эстетическое удовольствие, ощущение психологического комфорта, способности к самостоятельной деятельности.

Комплектование групп определяется:

- Порядком комплектования муниципальных дошкольных образовательных бюджетных учреждений Всеволожского района Ленинградской области;
- Санитарно-эпидемиологическими правилами и нормативами*;
- Уставом МОУ "СОШ "ЛЦО"*.

Методическое обеспечение группы кратковременного пребывания (на неделю)

Виды занятий	Программно-методическое обеспечение
Речевое развитие	1. Л.В. Белкина Адаптация детей раннего возраста к условиям ДООУ 2.В.И.Логинова О.Н.Сомкова Младший дош-ник в детском саду
Сенсорное развитие	1. Л.А.Венгер Э.Г. Пилюгина Воспитание сенсорной культуры детей. 2. Л.В.Белкина Адаптация детей раннего возраста к условиям ДООУ
Конструирование	Л.В. Куцакова Конструирование и ручной труд в детском саду
Рисование	Т.Н.Доронова, С.Г.Якобсон Обучение детей лепке, рисованию, аппликации в детском саду
Лепка	Т.Н.Доронова, С.Г.Якобсон Обучение детей лепке, рисованию, аппликации в детском саду
Аппликация	Т.И. Бабаева Младший дошкольник в детском саду
Коррекционно-развивающие	А.С.Роньжина. Занятия психолога с детьми 2-4 лет в период адаптации к дошкольному учреждению
Музыка	Т.Сауко, А.Буренина Топ-хлоп, малыши!
Физическое развитие	Е.Н. Вавилова Развитие основных движений у детей 2-3 лет.
Итого:	

**Режим пребывания и организация игровой деятельности
группы кратковременного пребывания отделения №1**

1 день пребывания		2 день пребывания		
группа №1 (понедельник) группа №2 (вторник)		группа №1 (утро) группа №2 вечер)		
	Деятельность	группа №2	группа №1	Деятельность
11.00- 11.30	Сбор группы на улице (в зависимости от погоды)	11.00- 11.30	15.30-16.00	Сбор группы на улице (в зависимости от погоды)
11.30-11.45	<i>Гигиенические процедуры</i>	11.30-11.45	16.00-16.10	<i>Расширение ориентировки в окружающем (сказкотерапия)</i>
11.45-12.00	Общение педагога с детьми и родителями	11.45-12.00	16.10-16.30	Общение педагога с детьми и родителями
12.00-12.10	<i>Сенсорное развитие</i>	12.00-12.10	16.30-16.40	<i>Продуктивная деятельность</i>
12.10-12.30	Общение педагога с детьми и родителями	12.10-12.30	17.00-17.15	Общение педагога с детьми и родителями
12.30- 12.40	<i>Музыкальное развитие</i>	12.30- 12.40	17.15- 17.25	<i>Музыкальное развитие</i>
12.40-12.50	Подготовка к обеду (КГП)	12.40-12.50	17.25-17.35	Подготовка к ужину (КГП)
12.50-13.30	Обед	12.50-13.30	17.35- 18.00	Ужин
13.30-14.00	<i>Игры со строительным материалом</i>	13.30-14.00	18.00-18.30	<i>Игры с дидактическим материалом</i>
14.00-14.30	Общение педагога с детьми и родителями. Уход домой	14.00-14.30	18.30-18.30	Посещение группы раннего возраста. Уход домой

3 день пребывания	
группа №1 (пятница) группа №2 (четверг)	
Время	Деятельность
11.00- 11.30	Сбор группы на улице (в зависимости от погоды)
11.30-11.40	<i>Гигиенические процедуры</i>
11.45-12.00	Общение педагога с детьми и родителями
12.00-12.10	<i>Развитие движения</i>
12.10-12.30	Общение педагога с детьми и родителями
12.30- 12.40	<i>Музыкальное развитие</i>
12.40-13.00	Подготовка к обеду (КГП)
13.00-13.30	Обед
13.30-14.00	<i>Игры со строительным материалом</i>
14.00-14.30	Общение педагога с детьми и родителями. Уход домой

Принципы создания программы

- Образовательный процесс строится на основе свободной самостоятельной деятельности взрослого с детьми.
- Взрослый привлекает детей без психологического принуждения, опираясь на их интерес к содержанию и форме деятельности и активизируя своим партнерским участием.
- В образовательном процессе реализуется дифференцированный и индивидуальный подход по нескольким направлениям:
 - организация функциональной среды для свободной самостоятельной деятельности;
 - гибкие формы организации детей (малые группы, пары, подгруппы);
 - обогащение содержания деятельности детей, соответствующими их интересам и возможностям формами общения;
 - дифференцированный временной режим для разных видов совместной деятельности
 - Принцип системности реализуется в систематизированном изложении основных проблем педагогики младшего возраста. Один из критериев развития ребенка – личностные новообразования.
 - Принцип деятельностного подхода реализован:
 - в определении задачи, формировании самой деятельности как одной из основных в системе воспитания ребенка.
 - в раскрытии своеобразия разных видов деятельности детей младшего возраста и использовании их в первую очередь с целью общего развития ребенка.
 - в характеристике общения и предметной деятельности как ведущих в младшем возрасте.

Взаимодействие с родителями

Информация для родителей:

- Консультации воспитателя по запросам родителей;
- Консультации специалистов;
- Библиотека для родителей;
- Родительские собрания;
- Театрализованное представление;
- Праздники;
- Развлечения
- Проведение совместных занятий

Кадровое обеспечение программы:

педагог - психолог

музыкальный руководитель

инструктор по физической культуре

учитель - логопед

медсестра

заместитель заведующего по ВМР

Ресурсное обеспечение

Условия реализации программы.

Кабинет зам. директора	Индивидуальные консультации, беседы с педагогическим, медицинским, обслуживающим персоналом и родителями: <ul style="list-style-type: none"> • создание благоприятного психо - эмоционального климата для работников центра и родителей; • развитие профессионального уровня педагогов; • просветительская, разъяснительная работа с родителями по вопросам воспитания и развития детей с проблемами в развитии.
Кабинет психолога	Комната психологической разгрузки: коррекционные занятия с детьми и взрослыми, психогимнастика, индивидуальная работа; <ul style="list-style-type: none"> ■ развитие эмоционально-волевой сферы ребенка, формирование положительных личностных качеств, развитие деятельности и поведения детей.
Спортивный зал	Праздники, досуги, развлечения • укрепление здоровья детей, приобщение к здоровому образу жизни, развитие способности к восприятию и передаче движений.
Методический кабинет	Библиотека для педагогов, видеотека - консультации. повышение профессионального уровня педагогов.
Музыкальный зал	Праздники, досуги, занятия, индивидуальная работа: развитие познавательной деятельности Просвещение семей воспитанников.
Театральная студия	Досуги, развлечения, подгрупповая и индивидуальная работа: совершенствование навыков речевого развития
Медицинский кабинет	Осмотр детей, консультации медсестры, врачей: профилактика, оздоровительная работа с детьми, консультативно-просветительская работа с родителями.
Групповые помещения	Развивающая и воспитательно-образовательная работа: воспитание у детей сознательного отношения к выполнению правил в играх, <ul style="list-style-type: none"> — игр и игрушек; — сенсорики; — уголок юного эколога и науки (экспериментирование); — уголок детского творчества; — развлечения

2.4.2. Преемственность ДОО со школой

Цель: обеспечение преемственности и непрерывности в организации образовательной, воспитательной, учебно-методической работы между дошкольным и начальным ступенями образования.

Задачи:

Согласовать цели и задачи дошкольного и школьного начального образования.

Создать психолого-педагогические условия, обеспечивающие сохранность и укрепление здоровья, непрерывность психофизического развития дошкольника и младшего школьника.

Обеспечить условия для реализации плавного, бесстрессового перехода детей от игровой к учебной деятельности.

Преимущество учебных планов и программ дошкольного и школьного начального образования.

Пояснительная записка

Школа и детский сад нацелена на реализацию комплекса образовательных задач, которые исходят из двух взаимодействующих целей – подготовить ребёнка дошкольного возраста к обучению в школе и в начальной школе заложить базу для дальнейшего активного обучения.

Готовность к обучению в начальной школе предполагает физиологическую зрелость и психологическую готовность, готовность к обучению в основной школе - наличие способности обучаться.

Организация работы по дошкольному обучению детей старшего дошкольного возраста осуществляется по следующим направлениям:

- работа с детьми;
- работа с педагогами;
- работа с родителями.

Формы осуществления преимуществности ДОО и школы:

Работа с детьми	Работа с педагогами	Работа с родителями
1) "Малышкина школа" (каникулярное время, взаимопосещение);	1) совместные педагогические советы	1) совместные родительские конференции с педагогами ДОО и учителями школы;
2) экскурсии в школу;	2) семинары, мастер-классы;	2) круглые столы, дискуссионные встречи, педагогические «гостиные»;
3) посещение школьного музея;	3) круглые столы педагогов ДОО и учителей школы;	3) консультации с педагогами ДОО и школы; встречи родителей с будущими учителями;
4) знакомство и взаимодействие дошкольников с учителями и учениками начальной школы;	4) "Из рук в руки" по определению готовности детей к школе;	4) дни открытых дверей;
5) участие в совместной образовательной деятельности, игровых программах;	5) взаимодействие медицинских работников, психологов ДОО и школы;	5) анкетирование, тестирование родителей;
6) выставки рисунков и поделок;	6) открытые показы образовательной деятельности в ДОО и открытых уроков в	6)
7) встречи и беседы с бывшими воспитанниками детского сада;		7) образовательно - игровые тренинги и практикумы для родителей
8) совместные праздники и спортивные соревнования дошкольников и первоклассников;		
9) участие в театрализованной деятельности;		
10) посещение дошкольниками адаптационного курса		

<p>занятий, организованных при школе.</p> <p>11) Совместную работу психологов по отслеживанию развития детей, определению “школьной зрелости”.</p> <p>12) Посещение тематических линеек;</p>	<p>школе;</p> <p>7) педагогические и психологические наблюдения.</p> <p>8) Разработка и создание единой системы диагностических методик “предшкольного” образования.</p>	<p>8) визуальные средства общения;</p> <p>9) заседания родительских клубов</p> <p>10) Посещение уроков и адаптационных занятий родителями. Консультации психолога и учителя.</p> <p>11) Организация экскурсий по школе.</p>
--	--	---

Ожидаемые результаты

Такая целенаправленная работа по подготовке детей к школе должна способствовать созданию и совершенствованию благоприятных условий для обеспечения:

- личностного развития ребенка;
- укрепления психического и физического здоровья;
- целостного восприятия картины окружающего мира;
- формирования социально-нравственных норм и готовности к школьному обучению;
- преодоления разноуровневой подготовки.
- Созданию единой системы диагностических методик за достигнутым уровнем развития детей и дальнейшего прогнозирования его развития.
 - Совершенствованию форм организации учебно-воспитательного процесса и методов обучения в ДОО и начальной школе.
 - Обеспечению более успешной адаптации детей к обучению в начальных классах, сохранению желания дошкольников учиться и развиваться
 - Для педагогов организация работы по предшкольному образованию дает возможность лучше понять детей и выстроить свою работу в соответствии с их развитием.
- Создание системы преемственности ДОО и школы как необходимое условие непрерывного образования воспитанника.

Дошкольное образование		Начальное образование
1	Знания, умения, навыки по образовательным областям и в процессе овладения разными видами деятельности.	Предметные результаты (знания, умения, навыки).
2	Универсальные предпосылки учебной деятельности: умение	Метапредметные результаты (школьно – значимые функции):

	слушать и слышать, доводить начатое до конца, воспринимать критику и др	мелкая моторика, слуховое и зрительное восприятие, умение договариваться, ставить цель и др
3	Характеристики мотивационного развития (желание учиться, идти в школу). Эмоционально волевое развитие, морально – нравственное (терпеть, поступать не как я хочу).	Личностные результаты: потеря детской непосредственности, формирование адекватного поведения, развитие самостоятельности и личной ответственности за свои поступки, развитие навыков сотрудничества...

Портрет выпускника

Выпускник ДОО	Выпускник начальной школы
<ol style="list-style-type: none"> 1. Физически развитый, овладевший основными культурно – гигиеническими навыками. 2. Любознательный, активный 3. Эмоционально отзывчивый 4. Овладевший средствами общения и способами взаимодействия со взрослыми и сверстниками 5. Способный управлять своим поведением, планировать свои действия соблюдать нормы и правила поведения 6. Имеющий первичные представления о семье, себе, обществе и государстве, мире, природе 7. Овладевший универсальными предпосылками учебной деятельности – умение работать по правилу и образцу, слушать взрослого и выполнять его инструкции 8. Способный решать интеллектуальные и личностные задачи (проблемы), адекватно возрасту 9. Овладевший необходимыми умениями, навыками самообслуживании и самостоятельности. 	<ol style="list-style-type: none"> 1. Выполняющий правила поведения здорового и безопасного образа жизни. 2. Любознательный, активно познающий мир. 3. Доброжелательный, умеющий слушать и слышать собеседника, обосновывать свою позицию, высказывать свое мнение. 4. Готовый самостоятельно действовать и отвечать за свои поступки. 5. Уважающий и принимающий ценности семьи и общества 6. Любящий свой народ, свой край, свою Родину 7. Владеющий основами умения учиться, способный к организации собственной деятельности 8. Метапредметные результаты 9. Предметные результаты

2.4.3. Использование метода проектирования в практике дошкольного образования

Особенности проектной деятельности специфичные для младшего дошкольного возраста:

Вхождение детей в проблемную игровую ситуацию (ведущая роль педагога);

Активизация желания искать пути разрешения проблемной ситуации (вместе с педагогом);

формирование начальных предпосылок исследовательской деятельности (практические опыты).

Задачи исследовательской деятельности в младшем дошкольном возрасте:

Совершенствование психических процессов

Пробуждать интерес к предлагаемой деятельности	Приобщать детей к процессу познания	Формировать различные представления	Привлекать детей к воспроизведению образов, используя различные варианты	Побуждать детей к совместной поисковой деятельности, экспериментированию
--	-------------------------------------	-------------------------------------	--	--

Особенности исследовательской деятельности в старшем дошкольном возрасте

Формирование предпосылок поисковой деятельности, интеллектуальной инициативы;

Развитие умения определять возможные методы решения проблемы с помощью взрослого, а затем и самостоятельно;

Формирование умения применять данные методы, способствующие решению поставленной задачи, с использованием различных вариантов;

Развитие желания пользоваться специальной терминологией, ведение конструктивной беседы в процессе совместной исследовательской деятельности.

Задачи исследовательской деятельности в старшем дошкольном возрасте

Развивать поисковую деятельность, интеллектуальную инициативу	Развивать специальные способы ориентации – экспериментирование, моделирование	Формировать обобщенные способы умственной работы и средства построения собственной познавательной деятельности	Развивать способность к прогнозированию будущих изменений
---	---	--	---

Формирование предпосылок учебной деятельности

Произвольность в поведении и продуктивной деятельности	Потребность в создании собственной картины мира	Навыки коммуникативного общения
--	---	---------------------------------

Формирование проектно-исследовательских умений и навыков

Выявить проблему	Самостоятельно искать нужное решение	Выбирать из имеющихся способов наиболее адекватный и продуктивно его использовать	Самостоятельно анализировать полученные результаты
------------------	--------------------------------------	---	--

Линии развития личности:

Социальное развитие	Физическое развитие	Познавательное развитие	Эстетическое развитие
---------------------	---------------------	-------------------------	-----------------------

2.4.4. Технологии использования игровых занимательных игр математического содержания

Для успешного освоения программы дошкольниками следует учить их последовательно и доказательно мыслить, догадываться, проявлять умственное напряжение. Интеллектуальная деятельность, основанная на активном думании, поиске способов действий должна стать привычной для детей.

В задачах разной степени сложности занимательность привлекает внимание детей, активизирует мысль, вызывает устойчивый интерес к предстоящему поиску решения.

Цель:

Развивать у детей общие умственные и математические способности, заинтересовывать их предметом математики, развлекать, развивать смекалку, находчивость, инициативу.

Занимательный математический материал						
Развлечения		Математические (логические) игры, задачи, упражнения			Дидактические игры и упражнения	
Загадки, задачи-шутки, головоломки, математические квадраты, математические фокусы	с блоками, кубиками на включение, нахождение	«Танграм», «Стомахион», «Пентамино», Гексатрион», Пифагор», «Колумбово яйцо», «Кубики для всех»	Шашки, шахматы	Словесные	С наглядным материалом	Словесные
Дидактические средства						
		"Блоки Дьенеша" "Палочки Кьюзенера" "Математический планшет"				

2.4.5. Методические разработки по развитию речи.

В связи с тем, что в группах общеразвивающей направленности, находятся дети ОНР, которые не подлежат зачислению в логопедические группы, но нуждаются в помощи по коррекции речевых нарушений, рекомендуем для работы с детьми дошкольного возраста следующие методические разработки. Методические разработки: игры, задания и упражнения для развития общих речевых

навыков, слухового и зрительного внимания и восприятия, формирование и совершенствование лексического состава языка и грамматического строя речи, развитие связной речи и речевого общения, фонематических представлений и навыков звукового анализа и синтеза, мимической артикуляционной, тонкой, общей моторики и т.д.

Методические разработки			
<i>Методические разработки по развитию речи</i> О.С. Гомзяк	Развитие речи дошкольников. Методическое пособие Г. Я. Затулина	Методические пособия и разработки Н.В. Нищева	Методические разработки Е.А. Пожиленко

2.4.6. Программа художественного воспитания, обучения и развития детей 2-7 лет "Цветные ладошки".

Пояснительная записка

В современном мире, где рядом с надеждами живёт тревога о судьбах человечества и планеты, наиболее прогрессивно мыслящие люди видят всю важность воспитания будущих поколений в духе гуманизма. Доктор философских наук, эстетик Е.М. Торшилова показывает, что приоритет общечеловеческих ценностей связан с таким более широким и более универсальным, чем идеология, пониманием человека и единства человеческого рода, которое в равной мере базируется на его биологическом, психофизиологическом и культурном единстве.

В условиях эстетического развития и эстетического воспитания, в отличие от других форм воспитания, задействованы все эти уровни развития человека как представителя рода. В современной эстетико-педагогической литературе сущность художественного воспитания понимается, как *формирование эстетического отношения посредством развития умения понимать и создавать художественные образы.*

Художественный образ лежит в основе передаваемого детям эстетического опыта и является центральным, связующим понятием в системе эстетических знаний. Эстетическое отношение может быть сформировано только в установке на восприятие художественных образов и выразительность явлений.

В эстетическом развитии детей центральной является способность к восприятию художественного произведения и самостоятельному созданию выразительного образа, который отличается оригинальностью (субъективной новизной), вариативностью, гибкостью, подвижностью... Эти показатели относятся как к конечному продукту, так и к характеру процесса деятельности, с учётом индивидуальных особенностей и возрастных возможностей детей.

Художественная деятельность - специфическая по своему содержанию и формам выражения активность, направленная на эстетическое освоение мира посредством искусства.

Художественная деятельность - ведущий способ эстетического воспитания детей дошкольного возраста, основное средство художественного развития детей с самого раннего возраста. Следовательно, художественная деятельность выступает как содержательное основание эстетического отношения ребёнка, представляет собой систему специфических (художественных) действий, направленных на восприятие, познание и создание художественного образа (эстетического объекта) в целях эстетического освоения мира.

Изучение психологического механизма развития способности восприятия художественных образов (Венгер Л.А., Запорожец А.В.) привело к выводу о взаимосвязи видимых свойств образа с имеющимся у ребёнка эстетическим опытом (эстетической апперцепцией). Полнота и точность образов восприятия зависят, в связи с этим, от овладения детьми выразительными средствами и эстетическими эталонами, которые ребёнок присваивает так же, как всю духовную культуру (Выготский Л.С., Мухина В.С.) и от уровня владения операциями по соотношению их со свойствами художественного объекта.

Дошкольник в своём эстетическом развитии проходит путь от элементарного наглядно-чувственного впечатления до возможности создания оригинального образа адекватными выразительными средствами. Движение от простого образа-представления к эстетическому обобщению, от восприятия цельного образа как единичного к осознанию его внутреннего смысла и пониманию типичного осуществляется под влиянием взрослых, передающих детям основы социальной и духовной культуры.

Современный взгляд на эстетическое воспитание ребенка предполагает единство формирования эстетического отношения к миру и художественного развития средствами разных видов изобразительного и декоративно-прикладного искусства в эстетической деятельности.

Цель программы - формирование у детей раннего и дошкольного возраста эстетического отношения и художественно-творческих способностей в изобразительной деятельности.

Основные задачи:

1. Развитие эстетического восприятия художественных образов (в произведениях искусства) и предметов (явлений) окружающего мира как эстетических объектов.
2. Создание условий для свободного экспериментирования с художественными материалами и инструментами.
3. Ознакомление с универсальным «языком» искусства - средствами художественно-образной выразительности.
4. Амплификация (обогащение) индивидуального художественно-эстетического опыта (эстетической апперцепции): «осмысленное чтение» - распрямление и опредмечивание художественно-эстетических объектов с помощью воображения и эмпатии (носителем и выразителем эстетического выступает цельный художественный образ как универсальная категория); интерпретация художественного образа и содержания, заключённого в художественную форму.
5. Развитие художественно-творческих способностей в продуктивных видах детской деятельности.
6. Воспитание художественного вкуса и чувства гармонии.

7. Создание условий для многоаспектной и увлекательной активности детей в художественно-эстетическом освоении окружающего мира.
8. Формирование эстетической картины мира и основных элементов «Я-концепции- творца»

Комплекс учебно-методических изданий и наглядный материал (демонстрационный и раздаточный).

	Учебно-методические издания	Наглядно-методические издания
Для каждой возрастной группы	<p>- сборник «Изобразительная деятельность в детском саду: планирование, конспекты, занятия, методические рекомендации»,</p> <p>- примерное планирование занятий по рисованию, лепке и аппликации на учебный год и конкретные разработки занятий с иллюстрациями, представляющими варианты образов и композиций, а также основные способы и приёмы создания выразительного образа.</p>	<p>- тематические плакаты: («Осень», «Зима», «Весна», «Лето»; «Фрукты», «Овощи»; «Наш луг», «Еловый лес» и пр</p> <p>- дидактические плакаты для развития чувства формы, цвета, композиции и т.д. («Радуга», «Цветные пейзажи», «Цветные натюрморты» и т.д.);</p> <p>- незавершённые композиции для выставочных коллективных работ по сюжетной аппликации и рисованию («Заюшкин огород», «Кошки на окошке», «Праздничная ёлочка», «Витрина магазина» и т.д.);</p> <p>- технологические карты по аппликации, лепке, конструированию из природного материала для создания детьми технологически сложных образов (по методу «шаг за шагом») и обучения планированию работы («Цветы», «Насекомые», «Зоопарк», «Космос», «Динозавры» и т.д.);</p> <p>- серия альбомов для детского художественного творчества «Наш вернисаж» («Дымковская игрушка», «Филимоновская игрушка», «Изразцы», «Пи-санки»).</p>

Модель заданий

Этапы									
Тема	Вид деятельности	Творческий замысел	Ощущение цвета	Предварительная работа	Материалы, оборудование	Задачи	Содержание	Задания	Самостоятельная работа

Критерии наблюдения за самостоятельной деятельностью детей

1. Умение принять цель
2. Умение выбрать материал, организовать рабочее место
3. Сформированность умений, навыков.
4. Творческий характер
5. Результативность и самостоятельность в достижении результата

III. ОРГАНИЗАЦИОННЫЙ РАЗДЕЛ.

3.1. Организация образовательного процесса

Непременным условием здорового образа жизни и успешного развития детей является правильный режим.

Правильный режим дня — это рациональная продолжительность и разумное чередование различных видов деятельности и отдыха детей в течение суток. Основным принципом правильного построения режима является его соответствие возрастным психофизиологическим особенностям детей. Образовательная программа реализуется в течении всего времени пребывания детей в организации.

В ДО используется гибкий режим дня, в него могут вноситься изменения исходя из особенностей сезона, индивидуальных особенностей детей, состояния здоровья. На гибкость режима влияет и окружающий социум.

Режим дня ДОО составляется в соответствии с Санитарно-эпидемиологическими правилами и нормативами СанПиН 2.4.1.3049-13 раздел XI. п. 11. 1 - 11.13. *Приложение №3*

Образовательная деятельность строится на использовании личностно-ориентированных технологий, направленных на партнерство, сотрудничество, сотворчество педагога и ребенка.

Совместная взросло-детская деятельность

(индивидуальная, подгрупповая и групповая формы организации образовательной работы с воспитанниками)

- субъектная (партнерская, равноправная) позиция взрослого и ребенка (не «над», а рядом, вместе);
- диалогическое (а не монологическое) общение взрослого с детьми;
- партнерская форма организации образовательной деятельности (возможность свободного размещения, перемещения, общения детей и др.);
- продуктивное взаимодействие (со-трудничество, со-творчество, «созидание продукта») ребенка со взрослыми и сверстниками; взрослый участвует в выполнении определенной части работы; больше «координатор» организации детских открытий, чем непосредственный источник информации

Свободная детская деятельность

строится в условиях созданной педагогами, в том числе совместно с детьми, разнообразной, гибко меняющейся предметно-развивающей образовательной среды.

Мотивированная педагогом деятельность воспитанников, направленная на решение задач, связанных с интересами других людей (помощь в быту, создание подарка и др.)

- обеспечивает выбор каждым ребенком деятельности по интересам;
- позволяет ему взаимодействовать со сверстниками или действовать индивидуально;

- содержит в себе проблемные ситуации и направлена на самостоятельное решение ребенком разнообразных задач;
- позволяет на уровне самостоятельности освоить (закрепить, апробировать) материал, изучаемый в совместной деятельности со взрослым.

Совместная образовательная деятельность реализуется через организацию различных видов детской деятельности или их интеграцию с использованием разнообразных форм и методов работы, выбор которых осуществляется педагогами самостоятельно в зависимости от контингента детей, уровня освоения Программы и решения конкретных образовательных задач.

Детские виды деятельности	
Ранний возраст (1-3 года)	Дошкольный возраст (3-7 лет)
<ul style="list-style-type: none"> ▪ предметная деятельность и игры с составными и динамическими игрушками; ▪ экспериментирование с материалами и веществами (песок, вода, тесто и пр.); ▪ общение со взрослым и совместные игры со сверстниками под руководством взрослого; ▪ самообслуживание и действия с бытовыми предметами-орудиями (ложка, савок, лопатка и пр.); ▪ восприятие смысла музыки, сказок, стихов, рассматривание картинок; <p>двигательная активность.</p>	<ul style="list-style-type: none"> ▪ двигательная (ходьба, бег, прыжки, лазанье и др.), подвижные и спортивные игры; ▪ игровая (сюжетно-ролевая, игры с правилами и др.); ▪ коммуникативная (общение и взаимодействие со взрослыми и сверстниками); ▪ познавательно-исследовательская (исследование объектов окружающего мира и экспериментирование с ними); ▪ восприятие художественной литературы и фольклора; ▪ самообслуживание и элементарный бытовой труд (в помещении и на улице); ▪ конструирование из различных материалов (конструкторы, модули, бумага, природный и иной материала); ▪ изобразительная (рисование, лепка, аппликация); <p>музыкальная (восприятие и понимание смысла музыкальных произведений, пение, музыкально-ритмические движения, игра на детских музыкальных инструментах).</p>

Модель организации непосредственно образовательной деятельности

Деятельность воспитателя	Деятельность ребенка
Создание проблемной ситуации.	Возникновение состояния «ХОЧУ».
Совместное определение проблем, выдвижение гипотез по их решению, обсуждение и составление плана деятельности	
Координация самостоятельного поиска.	Самостоятельный поиск.
Совместное обсуждение итогов, выдвижение новых проблем.	
Определение новых целей.	Возникновение интереса к предстоящей новой деятельности.
Взаимодействие, со-трудничество, со-творчество !!!	

Содержание Образовательной программы реализуется с учетом принципа интеграции образовательных областей и комплексно-тематического принципа построения воспитательно-образовательного процесса, который предусматривает объединение комплекса различных видов специфических детских деятельностей вокруг единой «темы» **приложение №4** .

В качестве «видов тем» выступают «организующие моменты», «тематические недели», «события», «реализация проектов», «сезонные явления в природе», «праздники», «традиции» и др.

Годовой цикл тем, разработанный для каждой возрастной группы на учебный год, может корректироваться в связи с актуальными событиями, значимыми для группы/детского сада/поселка /города; интересами детей и др.

Такой подход обеспечивает целостное представление детей об окружающем мире, возможность «усвоения» содержания в разных видах деятельности, через разные каналы восприятия: зрительный (что дети увидят?), слуховой (что дети услышат?), кинестетический (что сделают?, что проиграют?).

Освоение детьми определенного содержания завершается организацией кульминационного момента, итогового события, к которому готовится вся группа: досуга, праздника, выставки, спектакля, встречи с интересными людьми, презентации детских проектов и др.

Опора на «эмоциональный интеллект» ребенка-дошкольника - эмоционально-образовательное представление материала детям, эмоциональное проживание ребенком темы в разных видах детской деятельности:

- повышает мотивированность детей;
- способствует развитию самостоятельности, инициативности, активности дошкольников;
- обеспечивает снижение психологических нагрузок на детей при усилении развивающего эффекта образовательного процесса.

Особенности традиционных событий, праздников, мероприятий

Развитие культурно- досуговой деятельности дошкольников по интересам позволяет обеспечить каждому ребенку отдых (пассивный и активный), эмоциональное благополучие, способствует формированию умения занимать себя.

Перечень развлечений и праздников.

Праздники: "День народного единства", «Новый год», «8 Марта», «Выпускной»;

Тематические мероприятия и развлечения: «Золотая осень», Конференция центра "День матери", «День защитника Отечества», «День Победы»- (старший дошкольный возраст), и тематические развлечения «Вот и стали мы на год взрослее»- переводные мероприятия,

реализация проектов, значимые даты, дни рождения детей.

Театрализованные представления: «Прощание с елкой», «В гостях у сказки».

Русское народное творчество. «Масленица - любимые народные игры».

Спортивные развлечения и досуги: « День здоровья», «Зимняя олимпиада». «Здоровье дарит Айболит».

Традиции: "День защитника Отечества"- (подготовительные к школе группы) в спортклубе центра.

«Выпускной» Гала- концерт в Доме Культуры п. Лесколово. Участвуют выпускники дошкольной отделения №1 и №2;

Высадка деревьев выпускниками Детского сада на аллее выпускников.

3.2. Материально-техническое обеспечение образовательного процесса

Материально-техническое обеспечение образовательного процесса в МОУ "СОШ "ЛЦО" ДО соответствуют государственным и региональным требованиям и нормам.

Образовательный процесс организуется в соответствии с:

- санитарно-эпидемиологическими правилами и нормативами;
- правилами пожарной безопасности;
- требованиями, предъявляемыми к средствам обучения и воспитания детей дошкольного возраста (учет возраста и индивидуальных особенностей развития детей);
- требованиями к оснащённости помещений развивающей предметно-пространственной средой;
- требованиями к материально-техническому обеспечению программы (учебно-методический комплект, оборудование, оснащение (предметы).

3.2.1 Особенности организации развивающей предметно-пространственной среды.

7. Развивающая предметно-пространственная среда

Основой реализации ООП является развивающая предметно-пространственная среда, необходимая для развития всех видов детской деятельности.

Развивающая предметно-пространственная среда насыщена, пригодна для совместной деятельности взрослого и ребенка и самостоятельной деятельности детей, отвечающей потребностям детского возраста.

Пространство группы организовано в виде хорошо разграниченных зон («центры», «уголки», «площадки»), оснащены большим количеством развивающих материалов. Все предметы доступны детям.

Организация пространства позволяет дошкольникам выбирать интересные для себя занятия, чередовать их в течение дня, а педагогу дает возможность эффективно организовывать образовательный процесс с учетом индивидуальных особенностей детей.

Оснащение уголков меняется в соответствии с тематическим планированием образовательного процесса. Групповое помещение

условно подразделяется на три зоны:

- Спокойная зона: «Центр познания», «Уголок уединения», «Центр книги», «Центр природы».
- Зона средней интенсивности: «Центр конструирования», «Центр воды и песка», «Лаборатория», «Центр социально-эмоционального развития», «Центр ИЗО-деятельности».
- Зона насыщенного движения: «Центр двигательной активности», «Центр музыки», «Центр театра», «Центр игры».

Развивающая предметно-пространственная среда группового помещения является частью целостной образовательной среды дошкольной организации, учитывается возрастная и гендерная специфика для реализации основной образовательной программы.

В соответствии с ФГОС дошкольного образования предметная среда обеспечивает и гарантирует:

- Открытость дошкольного образования и вовлечение родителей (законных представителей) непосредственно в образовательную деятельность, -
Осуществление их поддержки по вопросам образования детей, воспитания, охране и укреплении их здоровья, а также поддержки образовательных инициатив внутри семьи;

- Создание условия для ежедневной трудовой деятельности и мотивации непрерывного самосовершенствования профессиональное развитие педагогических работников, а также содействие в определении собственных целей, личных и профессиональных потребностей и мотивов;

- Построение вариативного развивающего образования, ориентированного на возможность свободного выбора детьми материалов, видов активности, участников совместной деятельности и общения, как с детьми разного возраста, так и со взрослыми;
- Свободу в выражении своих чувств и мыслей;

- Охрану и укрепление физического и психического здоровья и эмоционального благополучия детей, а также проявление уважения к их человеческому достоинству к их чувствам и потребностям;
- Формировать и поддерживать положительную самооценку, в том числе и при взаимодействии детей друг с другом и в коллективной работе, уверенность в собственных возможностях и способностях;

- Максимальную реализацию образовательного потенциала пространства.
- Организации, группы и прилегающей территории, приспособленной для реализации ООП;
- Материалы, оборудования и инвентаря для развития детей дошкольного возраста в соответствии с особенностями каждого возрастного этапа, охраны и укрепления их здоровья,
- Учета особенностей и коррекции недостатков их развития;

- Построение образовательной деятельности на основе взаимодействия взрослых с детьми, ориентированной на интересы и возможности каждого ребенка и учитывающего социальную ситуацию его развития и соответствующих возрастных и индивидуальных особенностей (недопустимость как искусственного ускорения, так и искусственного замедления развития детей)

В соответствии с ФГОС ДО и ООП ДОО развивающая предметно-пространственная среда создается педагогами для развития индивидуальности каждого ребенка с учетом его возможностей, уровня активности и интересов. Для выполнения этой задачи РППС должна быть:

Содержательно-насыщенной –		
включает средства обучения (в том числе технические), материалы (в том числе расходные), инвентарь, игровое, спортивное оздоровительное оборудование, которые позволяют обеспечить игровую, познавательную, исследовательскую и творческую активность всех категорий детей, экспериментирование с материалами, доступными детям; двигательную активность, в том числе развитие крупной и мелкой моторики, участие в подвижных играх и соревнованиях; эмоциональное благополучие детей во взаимодействии с предметно-пространственным окружением; возможность самовыражения детей;		
Трансформируемой	Полифункциональной	Доступной
– обеспечивает возможность изменений РППС в зависимости от образовательной ситуации, в том числе меняющихся интересов и возможностей детей;	– обеспечивает возможность разнообразного использования составляющих РППС (например, детской мебели, матов, мягких модулей, ширм, в том числе природных материалов) в разных видах детской активности;	– обеспечивает свободный доступ воспитанников (в том числе детей с ограниченными возможностями здоровья) к играм, игрушкам, материалам, пособиям, обеспечивающим все основные виды детской активности
Безопасной		
– все элементы РППС соответствуют требованиям по обеспечению надёжности и безопасности их использования, такими как санитарно-эпидемиологические правила и нормативы и правила пожарной безопасности.		

**Паспорт предметно-развивающей среды МОУ "СОШ "ЛЦО" Дошкольное отделение.
Направления образовательных областей с учётом взаимодополнения**

Соц.-коммуникативное развитие	Познавательное развитие	Речевое развитие	Художественно-эстетическое развитие	Физическое развитие
Развитие игровой деятельности детей с целью освоения различных социальных ролей	Знакомство с миром природы и формирование экологического сознания	Развитие словаря	Формирование и развитие эстетического восприятия мира природы	Приобретение дошкольниками опыта двигательной деятельности
		Воспитание звуковой культуры	Формирование и развитие эстетического восприятия социального мира	
Формирование основ безопасного поведения в быту, социуме, природе	Знакомство с социальным миром	Развитие связной речи		Становление целенаправленности и саморегуляции в

Развитие трудовой деятельности		Формирование элементарного осознания явлений языка и речи	Формирование и развитие	двигательной сфере
Развитие трудовой деятельности	Развитие элементарных математических представлений	Формирование грамматического строя речи	художественного восприятия произведений искусства	Становление ценностей здорового образа жизни
Патриотическое воспитание		Воспитание любви и интереса к художественному слову	Художественная и изобразительная деятельность	

3.2.2 Обеспеченность методическими материалами и средствами обучения и воспитания.

- соответствие санитарно-эпидемиологическим правилам и нормативам;
- соответствие правилам пожарной безопасности;
- средства обучения и воспитания в соответствии с возрастом и индивидуальными особенностями развития детей;
- оснащённость помещений развивающей предметно-пространственной средой;
- учебно-методический комплект, оборудование, оснащение

Все объекты ДООУ для проведения практических занятий с воспитанниками, а также обеспечения разнообразной двигательной активности и музыкальной деятельности детей обеспечены средствами обучения и воспитания:

- игровым и учебным оборудованием (игры, игрушки, учебные пособия),
- спортивным оборудованием и инвентарем (детские тренажеры, мячи, гимнастические маты и др.),
- музыкальными инструментами (металлофоны, треугольники, трещетки, колокольчики и др.),
- учебно-наглядными пособиями (тематические книги, плакаты, картинки),
- компьютерным оборудованием, оснащённым доступом к информационно-телекоммуникационным сетям (ноутбук),
- аппаратно-программные и аудиовизуальные средства (цифровые образовательные ресурсы, записанные на диски, флэш-карты по направлениям – познавательного-речевого, социально-личностного, физического, художественно-эстетического),
- печатными и иными материальными объектами, необходимыми для организации образовательной деятельности с воспитанниками (книги, энциклопедии, релаксационное оборудование и др.).

Игровой материал для возрастных групп подбирается с учетом поэтапного добавления игрового материала для нового типа игры и усложнения игрового материала для уже освоенного типа.

Средства обучения и воспитания соответствуют принципу необходимости и достаточности для организации образовательной работы, методического оснащения воспитательно-образовательного процесса, а также обеспечения разнообразной двигательной активности и музыкальной деятельности детей дошкольного возраста.

Для достижения полноты и качества использования, научных и практических знаний в образовательной деятельности дошкольного учреждения создана эффективная система информационного обеспечения. Имеющиеся в детском саду компьютеры, принтеры, видеоплеер и телевизор являются мощными техническими средствами обучения, средствами коммуникации, необходимыми для совместной деятельности педагогов, родителей и дошкольников. Для управления образовательным процессом и расширения возможности информирования социума в дошкольном учреждении созданы собственные информационные ресурсы: сайт, электронная почта; имеются электронные каталоги по определенным тематикам (музыка, краеведение, изобразительная деятельность и др.).